

**BANCO FAMILIAR  
SOCIEDAD ANÓNIMA  
EMISORA DE CAPITAL ABIERTO**

ESTADOS FINANCIEROS CORRESPONDIENTES  
AL EJERCICIO ECONÓMICO FINALIZADO  
EL 31 DE DICIEMBRE DE 2018

**BANCO FAMILIAR SOCIEDAD ANÓNIMA  
EMISORA DE CAPITAL ABIERTO**

**ESTADOS FINANCIEROS CORRESPONDIENTES AL  
EJERCICIO ECONÓMICO FINALIZADO EL 31 DE DICIEMBRE DE  
2018**

**Presentados en forma comparativa con el ejercicio económico  
finalizado el 31 de diciembre de 2017**

**CONTENIDO**

- Informe de los auditores independientes
- Estado de situación patrimonial
- Estado de resultados
- Estado de evolución del patrimonio neto
- Estado de flujos de efectivo
- Notas a los estados financieros

**ABREVIATURAS**

Gs.	=	Guaraníes
US\$	=	Dólares Estadounidenses
CNV	=	Comisión Nacional de Valores
BCP	=	Banco Central del Paraguay
SF	=	Sector Financiero
SNF	=	Sector no Financiero
IPC	=	Índice de precios al Consumo

## **INFORME DE LOS AUDITORES INDEPENDIENTES**

Señores Presidente y Directores de  
**Banco Familiar Sociedad Anónima Emisora de Capital Abierto**  
Asunción, Paraguay

### **1. Identificación de los estados financieros objeto de la auditoría**

Hemos auditado los estados financieros adjuntos de **Banco Familiar Sociedad Anónima Emisora de Capital Abierto** (en adelante, mencionado indistintamente como "Banco Familiar S.A.E.C.A." o "la Entidad"), que comprenden el estado de situación patrimonial al 31 de diciembre de 2018, el estado de resultados, el estado de evolución del patrimonio neto y el estado de flujos de efectivo correspondientes al ejercicio económico finalizado en dicha fecha, así como un resumen de las políticas contables significativas y otra información explicativa incluidas en las notas A a L (las notas B, C y F describen las principales políticas contables utilizadas en la preparación de los estados financieros adjuntos).

Las cifras y otra información correspondientes al ejercicio económico finalizado el 31 de diciembre de 2017 son parte integrante de los estados financieros mencionados precedentemente y se las presenta con el propósito de que se interpreten exclusivamente en relación con las cifras y otra información del ejercicio económico actual.

### **2. Responsabilidad del Directorio de la Entidad en relación con los estados financieros**

El Directorio de la Entidad es responsable por la preparación y presentación razonable de los estados financieros de acuerdo con las normas, reglamentaciones y disposiciones contables establecidas por el Banco Central del Paraguay y, en los aspectos no regulados por éstas, con las normas de información financiera vigentes en Paraguay, como así también del control interno que el Directorio de la Entidad considere necesario para permitir la preparación de estados financieros libres de incorrecciones significativas.

### **3. Responsabilidad de los auditores**

Nuestra responsabilidad consiste en expresar una opinión sobre los estados financieros adjuntos basada en nuestra auditoría. Hemos llevado a cabo nuestro examen de acuerdo con las Normas de Auditoría vigentes en Paraguay emitidas por el Consejo de Contadores Públicos del Paraguay, con los estándares de auditoría independiente establecidos por la Superintendencia de Bancos en la Resolución SB SG N° 313/01 del 30 de noviembre de 2001 y con las normas

básicas para la auditoría externa de estados financieros establecidas por la Comisión Nacional de Valores. Dichas normas exigen que cumplamos los requerimientos de ética, así como que planifiquemos y ejecutemos la auditoría con el fin de obtener una seguridad razonable de que los estados financieros están libres de incorrecciones significativas.

Una auditoría involucra la aplicación de procedimientos, sustancialmente sobre bases selectivas, para obtener elementos de juicio sobre las cifras y otra información presentadas en los estados financieros. Los procedimientos seleccionados, así como la valoración de los riesgos de incorrecciones significativas en los estados financieros, dependen del juicio profesional del auditor. Al efectuar dichas valoraciones del riesgo, el auditor tiene en cuenta el control interno pertinente para la preparación y presentación razonable de los estados financieros por parte de la Entidad, con el fin de diseñar los procedimientos de auditoría que sean adecuados en función de las circunstancias y no con la finalidad de expresar una opinión sobre la eficacia del control interno de la Entidad. Una auditoría también incluye la evaluación de la adecuación de las políticas contables aplicadas y de la razonabilidad de las estimaciones contables realizadas por el Directorio y la Gerencia de la Entidad, así como la evaluación de la presentación de los estados financieros en su conjunto.

Consideramos que los elementos de juicio que hemos obtenido proporcionan una base suficiente y adecuada para nuestra opinión de auditoría.

#### **4. Opinión**

En nuestra opinión, los estados financieros mencionados en el primer párrafo del capítulo 1 de este informe presentan razonablemente, en todos sus aspectos significativos, la situación patrimonial de **Banco Familiar Sociedad Anónima Emisora de Capital Abierto** al 31 de diciembre de 2018, así como sus resultados, la evolución de su patrimonio neto y los flujos de su efectivo correspondientes al ejercicio económico finalizado en esa fecha, de conformidad con las normas, reglamentaciones y disposiciones contables establecidas por el Banco Central del Paraguay y, en los aspectos no regulados por éstas, con las normas de información financiera vigentes en Paraguay.

#### **5. Otras cuestiones**

Los estados financieros correspondiente al ejercicio finalizado el 31 de diciembre de 2017 fueron auditados por otros profesionales independientes, quienes han emitido su informe conteniendo una opinión favorable, sin salvedades ni excepciones, con fecha 23 de febrero de 2018.

Asunción, 26 de febrero de 2019

**Deloitte & Touche - Paraguay**  
Registro CNV N° AE 021

**Ricardo A. Fabris**  
Socio

© 2018, Deloitte & Touche Paraguay.

Deloitte se refiere a una o más de las firmas miembro de Deloitte Touche Tohmatsu Limited, una compañía privada del Reino Unido limitada por garantía ("DTTL"), su red de firmas miembro, y sus entidades relacionadas. DTTL y cada una de sus firmas miembro son entidades únicas e independientes y legalmente separadas. DTTL (también conocida como "Deloitte Global") no brinda servicios a los clientes. Una descripción detallada de la estructura legal de DTTL y sus firmas miembros puede verse en el sitio web [www.deloitte.com/about](http://www.deloitte.com/about).

Deloitte Touche Tohmatsu Limited es una compañía privada limitada por garantía constituida en Inglaterra y Gales bajo el número de compañía 07271800, con domicilio legal en Hill House, 1 Little New Street, London, EC4A, 3TR, United Kingdom.

**BANCO FAMILIAR SOCIEDAD ANÓNIMA EMISORA DE CAPITAL ABIERTO**  
**ESTADO DE SITUACIÓN PATRIMONIAL AL 31 DE DICIEMBRE DE 2018**  
 Presentado en forma comparativa con el ejercicio anterior  
 (Expresado en Guaraníes)

<b>ACTIVO</b>	<b>Nota</b>	<b>31/12/2018</b>	<b>31/12/2017</b>
<b>DISPONIBLE</b>		<b>697.392.738.302</b>	<b>613.446.226.197</b>
Caja		158.763.578.574	171.648.242.620
Banco Central del Paraguay	c.2	428.218.128.193	367.596.562.080
Otras instituciones financieras		109.988.457.032	73.860.001.085
Deudores por productos financieros devengados (Previsiones)	c.6	423.831.003 (1.256.500)	341.497.952 (77.540)
<b>VALORES PÚBLICOS</b>	c.3	<b>502.231.301.160</b>	<b>344.295.344.440</b>
<b>CRÉDITOS VIGENTES POR INTERMEDIACIÓN FINANCIERA SECTOR FINANCIERO</b>			
Colocaciones	c.5.1	296.196.157.752 294.027.817.676	92.136.037.991 90.644.408.767
Deudores por productos financieros devengados (Previsiones)	c.6	2.178.787.711 (10.447.635)	1.491.629.224 -
<b>CRÉDITOS VIGENTES POR INTERMEDIACIÓN FINANCIERA SECTOR NO FINANCIERO</b>			
Préstamos	c.5.2	2.911.592.405.117 3.002.606.892.304	2.439.882.940.266 2.520.036.590.723
Préstamos Sector Público (Ganancia por valuación a realizar)		1.060.912.819 (1.914.689)	- -
Deudores por productos financieros devengados (Previsiones)	c.6	46.495.968.814 (138.569.454.131)	41.636.545.841 (121.790.196.298)
<b>CRÉDITOS DIVERSOS</b>	c.15	<b>28.812.752.481</b>	<b>25.601.439.743</b>
<b>CRÉDITOS VENCIDOS POR INTERMEDIACIÓN FINANCIERA</b>			
Préstamos (Ganancia por valuación a realizar)	c.5.3	91.390.493.431 151.151.958.176 (54.736.667)	83.985.353.239 138.090.842.848 (32.030.367)
Deudores por productos financieros devengados (Previsiones)	c.6	7.210.493.647 (66.917.221.725)	6.755.849.945 (60.829.309.187)
<b>INVERSIONES</b>			
Bienes recibidos en recuperación de créditos	c.7	81.092.659.991 1.210.580.260	41.059.263.487 16.255.415.597
Títulos privados - Derechos y Acciones (Previsiones)	c.6	80.214.407.986 (332.328.255)	35.746.765.861 (10.942.917.971)
<b>BIENES DE USO</b>	c.8	<b>26.504.122.273</b>	<b>27.819.749.952</b>
<b>CARGOS DIFERIDOS E INTANGIBLES</b>	c.9	<b>15.834.769.914</b>	<b>12.575.219.866</b>
<b>TOTAL DE ACTIVO</b>		<b>4.651.047.400.421</b>	<b>3.680.801.575.181</b>
<b>CUENTAS DE CONTINGENCIA</b>	f	268.213.168.442	162.952.326.665
<b>CUENTAS DE ORDEN</b>	f	1.919.475.257.232	1.615.489.376.857

Las notas A a L que se acompañan forman parte integrante de estos Estados financieros.

  
**Gladys Velázquez Franco**  
 Gerente administrativo

  
**Diana Fadlala Rezk**  
 Síndico

  
**Nikon Giardina Varela**  
 Gerente General

  
**Alberto Acosta Garbarino**  
 Presidente


  
**Ricardo A. Fabris**  
 Socio

Firmado al solo efecto de su identificación con nuestro informe del 26/02/2019  
 Deloitte & Touche - Paraguay  
 Registro CNV AE 021

BANCO FAMILIAR SOCIEDAD ANÓNIMA EMISORA DE CAPITAL ABIERTO  
 ESTADO DE SITUACIÓN PATRIMONIAL AL 31 DE DICIEMBRE DE 2018  
 Presentado en forma comparativa con el ejercicio anterior  
 (Expresado en Guaraníes)

PASIVO	Nota	31/12/2018	31/12/2017
<b>OBLIGACIONES POR INTERMEDIACIÓN FINANCIERA – SECTOR FINANCIERO</b>			
Banco Central del Paraguay - Fondo de garantía	c.13	955.179.943.486	522.688.834.145
Depósitos - Otras instituciones financieras	c.14.d	3.447.920.355	3.062.416.908
Operaciones a liquidar		267.756.066.942	265.234.514.806
Préstamos de organismos y entidades financieras		206.028.406.528	-
Acreedores por cargos financieros devengados		465.373.184.674	244.396.827.692
		12.574.364.987	9.995.074.739
<b>OBLIGACIONES POR INTERMEDIACIÓN FINANCIERA – SECTOR NO FINANCIERO</b>			
Depósitos - Sector privado	c.13	2.894.028.202.837	2.478.544.042.631
Depósitos - Sector público		2.479.520.490.592	2.168.651.831.298
Obligaciones Debentures y Bonos Emitidos en Circulación	c.17	304.717.829.111	260.165.287.085
Otras obligaciones por intermediación financiera		55.000.000.000	-
Acreedores por cargos financieros devengados		28.314.365.658	28.078.051.284
		26.475.517.476	21.648.872.964
<b>OBLIGACIONES DIVERSAS</b>			
Acreedores fiscales y sociales		67.307.761.887	42.060.023.383
Otras obligaciones diversas	c.16	5.302.839.013	5.400.914.654
		62.004.922.874	36.659.108.729
<b>PROVISIONES</b>			
		8.924.745.859	6.758.303.411
<b>TOTAL DE PASIVO</b>		<b>3.925.440.654.069</b>	<b>3.050.051.203.570</b>
<b>PATRIMONIO NETO</b>			
Capital integrado	b.5	725.606.746.352	630.750.371.611
Ajustes al patrimonio		300.000.000.000	270.000.000.000
Reserva legal		20.322.751.086	19.377.427.386
Resultados acumulados		159.474.799.097	134.281.320.197
Resultado del ejercicio		104.698.145.128	81.124.229.526
Para Reserva Legal		141.111.051.041	125.967.394.502
Neto a Distribuir		28.222.210.208	25.193.478.900
		112.888.840.833	100.773.915.602
<b>TOTAL DE PASIVO Y PATRIMONIO NETO</b>		<b>4.651.047.400.421</b>	<b>3.680.801.575.181</b>
<b>CUENTAS DE CONTINGENCIA</b>	f	268.213.168.442	162.952.326.665
<b>CUENTAS DE ORDEN</b>	f	1.919.475.257.232	1.615.489.376.857

Las notas A a L que se acompañan forman parte integrante de estos estados financieros.

  
 Gladys Velázquez Franco  
 Gerente administrativo

  
 Diana Fadlala Rezk  
 Síndico

  
 Hilton Gardina Varela  
 Gerente General

  
 Alberto Acosta Garbarino  
 Presidente



  
 Ricardo A. Fabris  
 Socio

Firmado al solo efecto de su identificación  
 con nuestro informe del 26/02/2019  
 Deloitte & Touche - Paraguay  
 Registro CNV AE 021

**BANCO FAMILIAR SOCIEDAD ANÓNIMA EMISORA DE CAPITAL ABIERTO**  
**ESTADO DE RESULTADOS POR EL EJERCICIO FINALIZADO EL 31 DE DICIEMBRE DE 2018**  
**Presentado en forma comparativa con el ejercicio anterior**  
**(Expresado en Guaraníes)**

	Nota	31/12/2018	31/12/2017
<b>GANANCIAS FINANCIERAS</b>		<b>574.187.208.476</b>	<b>533.501.759.222</b>
Por créditos vigentes por intermediación financiera - Sector financiero		15.988.934.738	9.716.976.855
Por créditos vigentes por intermediación financiera - Sector no financiero		523.094.698.842	488.286.466.068
Por créditos vencidos por intermediación financiera		12.012.177.561	11.885.994.452
Por rentas y diferencias de cotización de valores públicos		23.091.397.335	23.612.321.847
<b>PÉRDIDAS FINANCIERAS</b>		<b>(121.813.436.285)</b>	<b>(114.645.122.361)</b>
Por obligaciones - Sector financiero		(35.449.492.736)	(32.937.704.463)
Por obligaciones - Sector no financiero		(86.113.494.177)	(78.207.697.895)
Por valuación de activos y pasivos financieros en moneda extranjera - neto	g.2	(250.449.372)	(3.499.720.003)
<b>RESULTADO FINANCIERO ANTES DE PREVISIONES - GANANCIA</b>		<b>452.373.772.191</b>	<b>418.856.636.861</b>
<b>PREVISIONES</b>		<b>(201.330.892.529)</b>	<b>(177.519.247.710)</b>
Constitución de provisiones	c.6	(210.893.067.688)	(190.516.925.587)
Desafectación de provisiones	c.6	9.562.175.159	12.997.677.877
<b>RESULTADO FINANCIERO DESPUÉS DE PREVISIONES - GANANCIA</b>		<b>251.042.879.662</b>	<b>241.337.389.151</b>
<b>RESULTADO POR SERVICIOS</b>		<b>101.576.138.708</b>	<b>95.145.795.012</b>
Ganancias por servicios		153.085.247.610	137.269.632.525
Pérdidas por servicios		(51.509.108.902)	(42.123.837.513)
<b>RESULTADO BRUTO - GANANCIA</b>		<b>352.619.018.370</b>	<b>336.483.184.163</b>
<b>OTRAS GANANCIAS OPERATIVAS</b>		<b>109.950.425.249</b>	<b>96.118.578.654</b>
Ganancia por operaciones de cambio		16.741.457.330	16.008.423.444
Otras		93.147.545.372	77.140.001.160
Por valuación de otros activos y pasivos en moneda extranjera - neto	g.2	61.422.547	2.970.154.050
<b>OTRAS PÉRDIDAS OPERATIVAS</b>		<b>(307.872.681.495)</b>	<b>(295.021.603.763)</b>
Retribuciones al personal y cargas sociales		(141.007.002.425)	(137.976.711.361)
Gastos generales	H	(148.069.217.949)	(136.698.204.761)
Depreciaciones de bienes de uso	c.8	(7.521.247.327)	(8.013.190.906)
Amortizaciones de cargos diferidos	c.9	(6.639.777.163)	(7.138.791.421)
Otras		(4.635.436.631)	(5.194.705.314)
<b>RESULTADO OPERATIVO NETO - GANANCIA</b>		<b>154.696.762.124</b>	<b>137.580.159.054</b>
<b>RESULTADOS EXTRAORDINARIOS</b>		<b>5.589.973.143</b>	<b>4.044.833.720</b>
Ganancias extraordinarias		6.612.921.279	5.120.496.038
Pérdidas extraordinarias		(1.022.948.136)	(1.075.662.318)
<b>UTILIDAD DEL EJERCICIO ANTES DEL IMPUESTO A LA RENTA</b>		<b>160.286.735.267</b>	<b>141.624.992.774</b>
<b>IMPUESTO A LA RENTA</b>	g.4	<b>(19.175.684.226)</b>	<b>(15.657.598.272)</b>
<b>UTILIDAD NETA DEL EJERCICIO</b>		<b>141.111.051.041</b>	<b>125.967.394.502</b>
<b>UTILIDAD NETA POR ACCIÓN ORDINARIA</b>	E	5.575	5.850

Las notas A a L que se acompañan forman parte integrante de estos estados financieros.



**Gladys Velázquez Franco** Gerente administrativo  
**Diana Fadlala Rezk** Síndico  
**Hilton Gardina Varela** Gerente General  
**Alberto Acosta Garbarino** Presidente

  
**Ricardo A. Fabris**  
 Socio

Firmado al solo efecto de su identificación  
 con nuestro informe del... 26/02/2019  
 Deloitte & Touche - Paraguay  
 Registro CNV AE 021


**BANCO FAMILIAR SOCIEDAD ANONIMA EMISORA DE CAPITAL ABIERTO**  
**ESTADO DE EVOLUCIÓN DEL PATRIMONIO NETO POR EL EJERCICIO FINALIZADO EL 31 DE DICIEMBRE DE 2018**  
Presentado en forma comparativa con el ejercicio anterior  
(Expresado en Guaraníes)

CONCEPTO	Capital integrado	Ajustes al patrimonio (Reserva de revaluó)	Reserva legal	Resultados acumulados	Resultado del ejercicio	Total
<b>Saldo al 31 de diciembre de 2016</b>	<b>240.000.000.000</b>	<b>17.873.513.721</b>	<b>113.796.332.915</b>	<b>69.384.280.398</b>	<b>102.424.936.410</b>	<b>543.479.063.444</b>
- Capitalización de resultados (a)	30.000.000.000	-	-	(30.000.000.000)	-	-
- Transferencia de utilidades	-	-	-	102.424.936.410	(102.424.936.410)	-
- Constitución de reserva legal (a)	-	-	20.484.987.282	(20.484.987.282)	-	-
- Distribución de dividendos en efectivo (a)	-	-	-	(40.200.000.000)	-	(40.200.000.000)
- Constitución de la reserva de revaluó	-	1.503.913.665	-	-	-	1.503.913.665
- Utilidad neta del ejercicio	-	-	-	-	125.967.394.502	125.967.394.502
<b>Saldo al 31 de diciembre de 2017</b>	<b>270.000.000.000</b>	<b>19.377.427.386</b>	<b>134.281.320.197</b>	<b>81.124.229.526</b>	<b>125.967.394.502</b>	<b>630.750.371.611</b>
- Capitalización de resultados (b)	30.000.000.000	-	-	(30.000.000.000)	-	-
- Transferencia de utilidades	-	-	-	125.967.394.502	(125.967.394.502)	-
- Constitución de reserva legal (b)	-	-	25.193.478.900	(25.193.478.900)	-	-
- Distribución de dividendos en efectivo (b)	-	-	-	(47.200.000.000)	-	(47.200.000.000)
- Constitución de la reserva de revaluó	-	945.323.700	-	-	-	945.323.700
- Utilidad neta del ejercicio	-	-	-	-	141.111.051.041	141.111.051.041
<b>Saldo al 31 de diciembre de 2018</b>	<b>300.000.000.000</b>	<b>20.322.751.086</b>	<b>159.474.799.097</b>	<b>104.698.145.128</b>	<b>141.111.051.041</b>	<b>725.606.746.352</b>

(a) Aprobados en la Asamblea de Accionistas de fecha 27 de marzo de 2017 (Acta N° 44).

(b) Aprobados en la Asamblea de Accionistas de fecha 10 de abril de 2018 (Acta N° 45).

Las notas A a L que se acompañan forman parte integrante de estos estados financieros.

  
**Gladys Velázquez Franco**  
Gerente administrativo

  
**Diana Faelala Rezk**  
Síndico

  
**Hilton Giardina Varela**  
Gerente General

  
**Alberto Acosta Garbarino**  
Presidente

  
**Ricardo A. Fabris**  
Socio

Firmado al solo efecto de su identificación con nuestro informe del 26/02/2019  
Deloitte & Touche - Paraguay  
Registro CNV AE 021

**BANCO FAMILIAR SOCIEDAD ANÓNIMA EMISORA DE CAPITAL ABIERTO**  
**ESTADO DE FLUJOS DE EFECTIVO POR EL EJERCICIO FINALIZADO EL 31 DE DICIEMBRE DE 2018**  
**Presentado en forma comparativa con el ejercicio anterior**  
 (Expresado en Guaraníes)

<b>FLUJO DE EFECTIVO DE ACTIVIDADES OPERATIVAS</b>	<b>31/12/2018</b>	<b>31/12/2017</b>
Intereses y otros ingresos financieros cobrados	662.022.601.862	609.478.865.235
Intereses y otros gastos financieros pagados	(99.266.808.637)	(108.289.574.792)
Ingresos por servicios cobrados y otros ingresos diversos	159.086.758.343	142.843.565.989
Pagos efectuados a proveedores y empleados	(307.235.334.144)	(295.834.843.757)
Pagos de impuesto a la renta	(16.021.526.244)	(13.452.058.543)
Variación neta de cartera de Valores Públicos y Privados	(157.935.956.720)	27.372.261.691
Variación neta de colocaciones a plazo en otras entidades financieras	(202.935.799.914)	31.668.394.380
Incremento neto de préstamos otorgados a clientes del SF y SNF	(676.348.830.725)	(544.008.253.759)
Incremento neto de depósitos recibidos de clientes del SF y SNF	<u>321.977.022.727</u>	<u>318.384.865.037</u>
<b>Flujo neto de efectivo de actividades operativas ordinarias</b>	<b>(316.657.873.452)</b>	<b>168.163.221.481</b>
Resultados extraordinarios netos	<u>1.111.159.353</u>	<u>1.819.915.423</u>
<b>Flujo neto de efectivo de actividades operativas</b>	<b>(315.546.714.099)</b>	<b>169.983.136.904</b>
<b>FLUJO DE EFECTIVO DE ACTIVIDADES DE INVERSION</b>		
Integración de capital en efectivo - Familiar Seguros	(9.950.000.000)	-
Dividendos cobrados Bancard	4.478.813.790	2.224.918.297
Adquisición de bienes de uso y cargos diferidos	(17.879.797.996)	(7.113.277.215)
<b>Flujo neto de efectivo de actividades de inversión</b>	<b>(23.350.984.206)</b>	<b>(4.888.358.918)</b>
<b>FLUJO DE EFECTIVO DE ACTIVIDADES FINANCIERAS</b>		
Variación neta de préstamos recibidos de otras entidades financieras	419.098.168.608	(79.046.075.614)
Intereses de préstamos recibidos	(19.540.000.089)	(14.342.993.502)
Bonos financieros emitidos	55.000.000.000	-
Pago de dividendos	(47.320.000.000)	(40.200.000.000)
<b>Flujo neto de efectivo de actividades financieras</b>	<b>407.238.168.519</b>	<b>(133.589.069.116)</b>
Incremento-Disminución - neto de efectivo	68.340.470.214	31.505.708.870
Resultado por valuación de disponibilidades	15.607.220.851	(6.851.372.403)
Variación de provisiones sobre disponibilidades	(1.178.960)	14.035.033
Efectivo al inicio del ejercicio	<u>613.446.226.197</u>	<u>588.777.854.697</u>
<b>Efectivo al final del ejercicio</b>	<b><u>697.392.738.302</u></b>	<b><u>613.446.226.197</u></b>

Las notas A a L que se acompañan forman parte integrante de estos estados financieros.

  
**Gladys Velázquez Franco**  
 Gerente administrativo

  
**Diana Fadlala Rezk**  
 Síndico

  
**Hilton Giardina Varela**  
 Gerente General

  
**Alberto Acosta Garbarino**  
 Presidente

  
**Ricardo A. Fabris**  
 Socio

Firmado al solo efecto de su identificación  
 con nuestro informe del 26/02/2019  
 Deloitte & Touche - Paraguay  
 Registro CNV AE 021

**BANCO FAMILIAR SOCIEDAD ANÓNIMA EMISORA DE CAPITAL ABIERTO**

**NOTAS A LOS ESTADOS FINANCIEROS CORRESPONDIENTES AL EJERCICIO FINALIZADO EL 31 DE DICIEMBRE DE 2018**

Presentado en forma comparativa con el ejercicio anterior  
(Expresadas en guaraníes)

**A. CONSIDERACIÓN POR LA ASAMBLEA DE ACCIONISTAS**

Los presentes estados financieros de Banco Familiar Sociedad Anónima Emisora de Capital Abierto (en adelante mencionado indistintamente como “Banco Familiar SAECA” o “la Entidad”) serán considerados por la próxima Asamblea Ordinaria de Accionistas a realizarse durante el año 2019, dentro del plazo establecido por el artículo 32° del Estatuto Social y en concordancia con las disposiciones del Código Civil Paraguayo.

Los estados financieros correspondientes al ejercicio 2017 fueron aprobados por la Asamblea Ordinaria de Accionistas realizada el 10 de abril del año 2018, según Acta de Asamblea N° 45.

**B. INFORMACIÓN BÁSICA SOBRE LA ENTIDAD FINANCIERA**

**b.1 Naturaleza Jurídica**

La Entidad fue constituida bajo la forma de Sociedad Anónima en fecha 21 de enero de 1992. Por Decreto del Poder Ejecutivo N° 13.239 del 14 de abril de 1992 fue reconocida su personería jurídica y aprobado su Estatuto Social. Inició sus operaciones el 1 de julio de 1992 desarrollando las actividades permitidas a las entidades financieras de acuerdo con las leyes del Paraguay y normas prescritas en disposiciones reglamentarias del Banco Central del Paraguay (BCP).

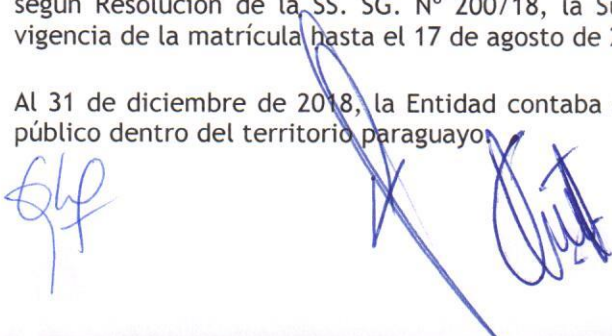
El Estatuto Social fue modificado en fecha 15 de diciembre de 1995 convirtiéndose la Entidad en Sociedad Anónima Emisora de Capital Abierto, y en fecha 17 de julio del 2008 fue nuevamente modificado para permitir la transformación a banco. En fecha 17 de noviembre del 2008 por Resolución del Directorio N° 2, Acta N° 95, el Banco Central del Paraguay aprobó la transformación social de Financiera Familiar S.A.E.C.A. a Banco y otorgó la licencia para operar como tal a Banco Familiar Sociedad Anónima Emisora de Capital Abierto que inició sus operaciones bajo esta denominación el 1 de enero del 2009.

La Entidad desarrolla todas las actividades permitidas a los bancos comerciales de acuerdo con las leyes de Paraguay y normas establecidas en las disposiciones del Banco Central del Paraguay y la Superintendencia de Bancos.

En fecha 20 de diciembre de 2011, Banco Familiar S.A.E.C.A. adquirió el 100% de las acciones de Bríos S.A. de Finanzas, ampliando de esa manera sus actividades comerciales. En fecha 2 de mayo de 2012 se realizó la fusión por absorción de esta Sociedad.

Por Resolución SS.SG. N° 053/14 de fecha 1 de setiembre de 2014 emitida por la Superintendencia de Seguros fue inscripto el Banco Familiar S.A.E.C.A. en el Registro para operar como corredor de seguros, bajo la matrícula N° 062. En fecha 17 de agosto de 2018 según Resolución de la SS. SG. N° 200/18, la Superintendencia de Seguros ha renovado la vigencia de la matrícula hasta el 17 de agosto de 2020.

Al 31 de diciembre de 2018, la Entidad contaba con cincuenta y seis oficinas de atención al público dentro del territorio paraguayo.



Firmado al solo efecto de su identificación  
con nuestro informe del... 26/02/2019  
Deloitte & Touche - Paraguay  
Registro CNVAE 021

## b.2 Bases de preparación de los estados financieros

Los presentes estados financieros han sido confeccionados de acuerdo con las normas, reglamentaciones e instrucciones contables establecidas por el Banco Central del Paraguay y la Superintendencia de Bancos, y en los aspectos no regulados por estas, con las normas de información financiera vigentes en Paraguay.

Los saldos incluidos en los estados financieros se han preparado sobre la base de costos históricos, excepto para el caso de las cuentas en moneda extranjera y los bienes de uso, según se explica en los apartados c.1 y c.8 de la nota C, y no reconocen en forma integral los efectos de la inflación en la situación patrimonial y financiera de la Entidad, sobre los resultados de sus operaciones y sobre los flujos de efectivo. Según el Índice de Precios al Consumo (IPC) publicado por el BCP, la inflación acumulada de los años 2018 y 2017 fue de 3,20% y 4,51% respectivamente.

### (i) Políticas contables relevantes:

En adición a lo mencionado en otras notas a los estados financieros, se han utilizado las siguientes políticas contables relevantes:

- el Disponible ha sido valuado a su valor nominal en Guaraníes, neto de las provisiones establecidas por el BCP según la normativa aplicable vigente para las partidas conciliatorias de antigua data.
- a los efectos de la preparación del Estado de Flujos de Efectivo, se consideran efectivo los saldos de Disponibilidades netos de las provisiones correspondientes.
- los criterios utilizados para determinar pérdidas sobre préstamos y anticipos no cobrables, como así también aquellos sobre los que no se están acumulando intereses, son los criterios generales establecidos por el BCP; y
- de acuerdo con las normas de información financiera vigentes en Paraguay, los instrumentos financieros deben valuarse y exponerse en el estado de situación patrimonial a su valor razonable, el cual es definido como el monto por el cual puede ser intercambiado un activo o puede ser cancelada una obligación entre partes concededoras y dispuestas en una transacción corriente, considerando que la Entidad es un negocio en marcha. El Directorio estima que los valores razonables de tales instrumentos financieros son equivalentes a su correspondiente valor contable en libros al 31 de diciembre de 2018 y 2017.

### (ii) Estimaciones:

La preparación de estos estados financieros requiere que el Directorio y la Gerencia de la Entidad realicen ciertas estimaciones y supuestos que afectan los saldos de los activos y pasivos, la exposición de contingencias y el reconocimiento de los ingresos y gastos. Los activos y pasivos son reconocidos en los estados financieros cuando es probable que futuros beneficios económicos fluyan hacia o desde la Entidad y que las diferentes partidas tengan un costo o valor que pueda ser medido con fiabilidad. Si en el futuro estas estimaciones y supuestos, que se basan en el mejor criterio del Directorio y la Gerencia a la fecha de estos estados financieros, se modificaran con respecto a las actuales circunstancias, los estimados y supuestos originales serán adecuadamente modificados en la fecha en que se produzcan tales cambios. Las principales estimaciones relacionadas con los estados financieros se refieren a las provisiones sobre activos y riesgos crediticios de dudoso cobro, depreciaciones de bienes de uso, amortización de cargos diferidos, provisiones sobre litigios judiciales iniciados contra la Entidad y a las provisiones para cubrir otras contingencias.



Firmado al solo efecto de su identificación  
con nuestro informe del 26/02/2019  
Deloitte & Touche - Paraguay  
Registro CNV AE 021

(iii) Información comparativa:

Los estados financieros al 31 de diciembre de 2018 y la información complementaria relacionada con ellos, se presentan en forma comparativa con los correspondientes estados e información complementaria del ejercicio terminado el 31 de diciembre de 2017. Con el único propósito de lograr una adecuada comparabilidad, se han efectuado ciertas reclasificaciones en el estado de situación patrimonial y el estado de flujos de efectivo al 31 de diciembre de 2017 y se ha expuesto información adicional en las notas a los estados financieros.

**b.3 Sucursales en el exterior**

Al 31 de diciembre de 2018 y 2017 la Entidad no contaba con sucursales en el exterior.

**b.4 Participación en otras sociedades**

Al 31 de diciembre de 2018 la Entidad mantiene una participación en el capital accionario de Bancard S.A. y una participación en el capital accionario de Familiar Seguros S.A.

La participación en Familiar Seguros S.A. refiere al depósito inicial para la formación de la Sociedad. A la fecha de emisión de estos estados financieros, se encuentra en trámite la inscripción en la Superintendencia de Seguros.

Las acciones se encuentran valuadas a su costo de adquisición, (ver nota c.7). Los datos de dichas Sociedades son los que siguen:

Al 31 de diciembre de 2018:

<u>Sociedad</u>	<u>Capital Social</u>	<u>Valor Nominal</u>	<u>Valor contable</u>	<u>% de</u>
	<u>Guaranies</u>	<u>Guaranies</u>	<u>Guaranies</u>	<u>participación</u>
Bancard S.A.	135.450.000.000	9.675.000.000	9.675.000.000	7,14%
Familiar Seguros S.A.	10.000.000.000	9.950.000.000	9.950.000.000	99,50%
<b>Totales</b>	<b>145.450.000.000</b>	<b>19.625.000.000</b>	<b>19.625.000.000</b>	

Al 31 de diciembre de 2017:

<u>Sociedad</u>	<u>Capital Social</u>	<u>Valor Nominal</u>	<u>Valor contable</u>	<u>% de</u>
	<u>Guaranies</u>	<u>Guaranies</u>	<u>Guaranies</u>	<u>participación</u>
Bancard S.A.	135.450.000.000	9.675.000.000	9.675.000.000	7,14%
<b>Totales</b>	<b>135.450.000.000</b>	<b>9.675.000.000</b>	<b>9.675.000.000</b>	

**b.5 Composición del capital y características de las acciones**

La composición del capital integrado por tipos de acciones al 31 de diciembre de 2018 y 2017, es la siguiente:



Firmado al solo efecto de su identificación con nuestro informe del... 26/02/2019  
 Deloitte & Touche - Paraguay  
 Registro GNV AE 021

Acciones suscriptas e integradas al			31 de diciembre del 2018		31 de diciembre del 2017	
Acciones tipo	N° de votos que otorga cada una	Valor por Acción	Cantidad	Total	Cantidad	Total
Ordinarias Nominativas Clase "A"	5 (cinco)	10.000	24.000.000	240.000.000.000	21.000.000	210.000.000.000
Preferidas Nominativas Clase "A"	Sin voto	10.000	3.000.000	30.000.000.000	3.000.000	30.000.000.000
Preferidas Nominativas Clase "B"	Sin voto	10.000	3.000.000	30.000.000.000	3.000.000	30.000.000.000
<b>Totales</b>			<b>30.000.000</b>	<b>300.000.000.000</b>	<b>27.000.000</b>	<b>270.000.000.000</b>

Tal como se expone en la nota D, el nivel de capital integrado a la fecha de cierre de los estados financieros se halla por encima del capital mínimo exigido por el BCP para los bancos.

**b.6 Composición accionaria conforme a la Circular SB.SG.N° 00224/2018**

Accionista	Porcentaje de participación en votos	Nacionalidad o país de constitución
Alberto Enrique Acosta Garbarino	3,62%	Paraguay
Alejandro Daniel Laufer Beissinger	1,50%	Paraguay
Alexis Manuel Emiliano Frutos Ruiz	0,51%	Paraguay
Alfredo Rodolfo Steinmann Rosenbaum	6,17%	Paraguay
Ana Elizabeth Fadlala de Del Valle	1,16%	Paraguay
Celia Ismajovicz de Steinmann	1,50%	Paraguay
César Amado Barreto Otazú	1,24%	Paraguay
Chulamit Estrella Cohenca de Arditi	0,27%	Paraguay
Daniel Beissinger Plate	0,29%	Paraguay
Diana Fadlala Rezk	1,34%	Paraguay
Fabián Ari Laufer Beissinger	1,01%	Paraguay
Gabriel Laufer Beissinger	1,08%	Paraguay
Graciela Fadlala Rezk	1,34%	Paraguay
Grisel María Aurora Camperchioli de Obelar	4,39%	Paraguay
Gudrun Margrete Wismann de Fadlala	2,29%	Paraguay
Héctor Fadlala Wismann	2,29%	Paraguay
Hugo Fernando Camperchioli Chamorro	4,39%	Paraguay
Irene Steinmann de Arditi	2,55%	Paraguay
Jaime Laufer	1,61%	Argentina
Jorge Rodolfo Camperchioli Chamorro	4,39%	Paraguay
Lucía Aurora Chamorro de Camperchioli	4,39%	Paraguay
María Del Pilar Frutos de Elizeche	0,51%	Paraguay
Pedro Beissinger Baum	3,97%	Paraguay
Rossana María Beatriz Camperchioli Chamorro	4,39%	Paraguay
Samuel Arditi Palombo	5,59%	Paraguay
Sergio Samuel Beissinger Loy	0,29%	Paraguay
Silvia María Alicia Camperchioli de Martin	4,39%	Paraguay

Firmado al solo efecto de su identificación con nuestro informe del... 26/02/2019  
 Deloitte & Touche - Paraguay  
 Registro CNV AE 021

Accionista (Continuación)	Porcentaje de participación en votos	Nacionalidad o país de constitución
Sonia Fadlala de Gallagher	1,34%	Paraguay
Víctor Fadlala Rezk	1,34%	Paraguay
Wilma Patricia Frutos Ruiz	0,51%	Paraguay
Wylma Inés Ruiz Vda. De Frutos	5,44%	Paraguay
Otros	24,90%	
<b>Total</b>	<b>100,00%</b>	

### b.7 Nómina del Directorio y Plana Ejecutiva

Al 31 de diciembre del 2018 y 2017 la nómina del Directorio y Plana Ejecutiva es la siguiente:

DIRECTORIO		PLANA EJECUTIVA	
Presidente	Alberto Enrique Acosta Garbarino	Gerente General	Hilton Giardina Varela
		Gerente Comercial	Arsenio Vasconsellos Spezzini
Vicepresidente primero	Hugo Fernando Camperchioli Chamorro	Gerente de Finanzas	Diego Balanovsky Balbuena
		Gerente de Riesgos	Wilson Castro Burgos
Vicepresidente segundo	Alejandro Laufer Beissinger	Gerente de Sucursales	Víctor Pedrozo
		Gerente de Banca Empresarial	Nery Aguirre Valiente
Directores Titulares	Alfredo Rodolfo Steinmann Rosenbaum	Gerente Banca Personal	Graciela Arias Rios
	Pedro Beissinger Baum	Gerente Banca Digital	Fabio Najmanovich Campo
	Jorge Rodolfo Camperchioli Chamorro	Gerente de Consumo y Marketing	Lujan del Castillo Cordero
	César Amado Barreto Otazú	Gerente Banca Seguros	Yudith Bejarano
		Gerente Administrativo	Gladys Velázquez Franco
Directores Suplentes	Roberto Daniel Amigo Marcet	Gerente de Operaciones	Sandra Hirschfeld Spicker
	Silvia María Alicia Camperchioli de Martin	Gerente de Tecnología	Nancy Benet de Quintana
	Héctor Fadlala Wismann	Gerente de Personas y Desarrollo Organizacional	Mabel Gómez de la Fuente
Síndico Titular	Juan B. Fiorio	Gerente de Fideicomiso	Myrian Soliz de Mendoza
Síndico Suplente	Diana Fadlala Rezk	Gerente de Auditoria Interna	Venancio Paredes Alarcón
		Gerente de Cumplimiento	Oscar Daniel Fernández

## C. INFORMACIÓN REFERENTE A LOS PRINCIPALES ACTIVOS Y PASIVOS

### c.1 Valuación de moneda extranjera y posición de cambios

Los activos y pasivos expresados en moneda extranjera se encuentran valuados a los siguientes tipos de cambio vigentes al cierre del ejercicio 2018 y 2017, informados por la Mesa de Cambios del Departamento de Operaciones Internacionales del BCP, los cuales no difieren significativamente de los vigentes en el mercado libre de cambios:



Firmado al solo efecto de su identificación  
con nuestro informe del 26/02/2019  
Deloitte & Touche - Paraguay  
Registro CNVAE 021

<u>Moneda</u>	<u>31/12/2018 (*)</u>	<u>31/12/2017 (*)</u>
Dólar estadounidense	5.960,54	5.590,47
Euro	6.831,97	6.680,05
Peso argentino	157,92	299,36
Real	1.539,55	1.692,08

(\*) Guaraníes por cada unidad de moneda extranjera

Las diferencias de cambio originadas por fluctuaciones en los tipos de cambio, entre las fechas de concertación de las operaciones y su liquidación o valuación al cierre del ejercicio, son reconocidas en los resultados de cada ejercicio. La posición de cambios al 31 de diciembre de 2018 y 2017 es la siguiente:

<u>Descripción</u>	<u>31 de diciembre de 2018</u>		<u>31 de diciembre de 2017</u>	
	<u>Dólares</u>	<u>Guaraníes</u>	<u>Dólares</u>	<u>Guaraníes</u>
Activos totales en moneda extranjera	149.215.021,11	889.402.101.930	125.637.925,87	702.375.055.441
Pasivos totales en moneda extranjera	(147.045.640,27)	(876.471.420.658)	(124.344.965,40)	(695.146.798.722)
<b>Posición Neta en moneda extranjera</b>	<b>2.169.380,84</b>	<b>12.930.681.272</b>	<b>1.292.960,47</b>	<b>7.228.256.719</b>

Al 31 de diciembre de 2018 y 2017, la posición neta en moneda extranjera no excedía el tope de posición fijado por el BCP según lo establece la Resolución N° 07, Acta N° 12, de fecha 30 de abril de 2007 y su modificatoria, la Resolución N° 11, Acta N° 66 de fecha 17 de Setiembre de 2015.

## c.2 Depósitos en el Banco Central del Paraguay

Los depósitos en el Banco Central del Paraguay al 31 de diciembre de 2018 y 2017, son los siguientes:


<u>Descripción</u>	<u>31 de diciembre de 2018</u>		<u>31 de diciembre de 2017</u>	
	<u>Moneda</u>	<u>Moneda</u>	<u>Moneda</u>	<u>Moneda</u>
	<u>Extranjera</u>	<u>Local</u>	<u>Extranjera</u>	<u>Local</u>
Encaje legal - Gs.	-	225.240.638.503	-	195.692.020.261
Encaje legal - USD	17.167.738,68	102.328.993.112	15.623.026,29	87.340.059.783
Encaje especial Resolución 1/131	-	1.045.798.526	-	593.200.000
Encaje legal - Rescate anticipado USD	58.800,00	350.479.752	232.353,58	1.298.965.718
<b>Subtotal (*)</b>	<b>17.226.538,68</b>	<b>328.965.909.893</b>	<b>15.855.379,87</b>	<b>284.924.245.762</b>
Cuenta corriente - Gs.	-	5.388.290.496	-	649.474.103
Cuenta corriente - USD	10.144.721,99	60.468.021.210	9.305.629,44	52.022.842.215
<b>Subtotal</b>	<b>10.144.721,99</b>	<b>65.856.311.706</b>	<b>9.305.629,44</b>	<b>52.672.316.318</b>
Depósitos por Operaciones Monetarias	-	33.395.906.594	-	30.000.000.000
<b>Subtotal</b>	<b>-</b>	<b>33.395.906.594</b>	<b>-</b>	<b>30.000.000.000</b>
<b>Total</b>	<b>27.371.260,67</b>	<b>428.218.128.193</b>	<b>25.161.009,31</b>	<b>367.596.562.080</b>

(\*) Ver adicionalmente apartado a) de la nota c.11.

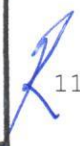
## c.3 Valores Públicos

Los valores públicos adquiridos por la Entidad se valúan a su valor de costo más la renta devengada a percibir al cierre de cada ejercicio. Cabe señalar que la intención de la Gerencia es mantener los valores hasta su vencimiento. El Directorio y la Gerencia de la Entidad estiman que el importe así computado no excede su valor probable de realización.

Los valores en cartera al 31 de diciembre de 2018 y 2017 se componen como sigue:

Firmado al solo efecto de su identificación con nuestro informe del... 26/02/2019  
Deloitte & Touche - Paraguay  
Registro CNV AE 021



<u>Valores públicos</u>	<u>31 de diciembre de 2018</u>		<u>31 de diciembre de 2017</u>	
	<u>Valor Nominal</u>	<u>Valor Presente e intereses</u>	<u>Valor Nominal</u>	<u>Valor Presente e intereses</u>
<u>No cotizables</u>				
Bonos del Tesoro (*)	203.609.000.000	203.209.375.161	32.384.150.000	30.441.371.702
Letras de Regulación Monetaria (**)	310.500.000.000	299.021.925.999	325.000.000.000	313.853.972.738
<b>Total</b>	<b>514.109.000.000</b>	<b>502.231.301.160</b>	<b>357.384.150.000</b>	<b>344.295.344.440</b>

(\*) Al 31 de diciembre de 2018 incluyen bonos recibidos por operaciones de reporto por valor de Gs. 185.500.000.000.

(\*\*) Incluyen letras de regulación monetaria de disponibilidad restringida, mantenidas en el Banco Central del Paraguay, las cuales garantizan las operaciones realizadas a través del SIPAP por valor de Gs. 239.680.000.000 y Gs. 255.000.000.000 al 31 de diciembre de 2018 y 2017 respectivamente. Al 31 de diciembre de 2018 también incluyen Letras de Regulación Monetaria recibidas por operaciones de reporto por valor de Gs 20.500.000.000.

El cronograma de vencimiento de los valores públicos en cartera al 31 de diciembre del 2018 y 2017 es como sigue:

<u>Período</u>	<u>Valor de Capital e intereses</u>	
	<u>31/12/2018</u>	<u>31/12/2017</u>
2017	-	50.000.000.000
2018	-	203.476.910.192
2019	450.130.271.968	85.246.355.572
2020	52.101.029.192	5.572.078.676
<b>Total</b>	<b>502.231.301.160</b>	<b>344.295.344.440</b>

#### c.4 Activos y pasivos con cláusula de reajuste

Al 31 de diciembre de 2018 y 2017 no existían activos ni pasivos con cláusula de reajuste del capital. Los préstamos obtenidos de la Agencia Financiera de Desarrollo (AFD), Oikocredit, bonos financieros emitidos y ciertos préstamos otorgados (con fondos de la AFD y con fondos de bonos financieros emitidos) estipulan cláusulas contractuales de eventuales reajustes de las tasas anuales de interés.

#### c.5 Cartera de créditos

El riesgo crediticio es controlado por la Gerencia de la Entidad, principalmente a través de la evaluación y análisis de las transacciones individuales, para lo cual se consideran ciertos aspectos claramente definidos en las políticas de crédito de la Entidad, tales como: la capacidad de pago demostrada y endeudamiento del deudor, la concentración crediticia de grupos económicos, límites individuales de otorgamiento de créditos, evaluación de sectores económicos, garantías computables y el requerimiento de capital de trabajo, de acuerdo con los riesgos de mercado.

La cartera de créditos ha sido valuada a su valor nominal más intereses devengados, neto de provisiones, las cuales han sido calculadas de acuerdo con lo dispuesto por la Resolución N° 1, Acta N° 60 del Directorio del BCP de fecha 28 de setiembre de 2007 y sus modificaciones posteriores, para lo cual:

- los deudores se segmentaron en los siguientes grupos: (i) grandes deudores; (ii) medianos y pequeños deudores; (iii) deudores personales -de consumo y de vivienda-, y (iv) microcréditos;
- los deudores han sido clasificados en seis categorías de riesgo en base a la evaluación y calificación de la capacidad de pago de un deudor o de un grupo de deudores compuesto

Firmado al solo efecto de su identificación con nuestro informe del 26/02/2019  
Deloitte & Touche - Paraguay  
Registro CNV AE 021

por personas vinculadas, con respecto a la totalidad de sus obligaciones. A partir de enero de 2012, una norma del BCP modificatoria de la Resolución N° 1/2007, requiere que la primera de ellas (categoría 1) se desdoble en tres sub-categorías a los efectos del cómputo de las provisiones;

- c) los intereses devengados sobre los créditos vigentes clasificados en las categorías de menor riesgo, "1" y "2", se han imputado a ganancias en su totalidad. Los intereses devengados y no cobrados a la fecha de cierre sobre los créditos vencidos y/o vigentes clasificados en categoría superior a "2", que han sido reconocidos como ganancia hasta su entrada en mora, han sido provisionados en su totalidad;
- d) las ganancias por valuación y los intereses devengados y no cobrados de deudores con créditos vencidos y/o vigentes clasificados en las categorías "3", "4", "5" y "6", se mantienen en suspenso y se reconocen como ganancia en el momento de su cobro;
- e) se han constituido las provisiones específicas necesarias para cubrir las eventuales pérdidas que pueden derivarse de la no recuperación de la cartera, siguiendo la metodología incluida en la Resolución N° 1/2007 antes citada, contemplando sus modificatorias y complementarias;
- f) al 31 de diciembre de 2018 y 2017, la Entidad mantiene constituidas provisiones genéricas sobre su cartera de riesgos crediticios, distribuidas de la siguiente manera:
  - provisiones genéricas sobre la cartera de créditos neta de provisiones específicas conforme a lo requerido por la Resolución N° 1/2007 antes citada
  - provisiones genéricas adicionales para el portafolio de Banca Minorista basado en un modelo de pérdida esperada, autorizado por la Superintendencia de Bancos en fecha 12 de enero de 2017, y;
  - adicionalmente, se han constituido provisiones genéricas voluntarias de acuerdo con las disposiciones del Directorio de la Entidad;
- g) los créditos incobrables que son desafectados del activo, en las condiciones establecidas en la normativa del BCP aplicable en la materia, se registran y exponen en cuentas de orden.

#### c.5.1 Créditos vigentes - sector financiero

En este rubro se incluyen colocaciones de corto plazo en instituciones financieras locales en moneda nacional y extranjera, así como préstamos de corto plazo concedidos a instituciones financieras locales.

Los créditos vigentes al sector financiero al 31 de diciembre de 2018 y 2017 se componen como sigue:

#### Según tipo de producto:

Cuentas	31 de diciembre de	
	2018	2017
Préstamos a plazo fijo	57.180.922.216	49.549.162.191
Préstamos amortizables	4.179.050.110	3.806.029.264
Descuentos de cheques - documentos	114.476.422	-
Colocaciones en instituciones financieras	31.288.493.066	38.780.846.535
Operaciones de a liquidar	203.443.663.573	-
Provisiones	(10.447.635)	-
<b>Total</b>	<b>296.196.157.752</b>	<b>92.136.037.991</b>

Firmado al solo efecto de su identificación  
 con nuestro informe del... 26/02/2019  
 Deloitte & Touche - Paraguay  
 Registro CNV AE 021

Según categoría de riesgo:

Al 31 de diciembre del 2018

<u>Categoría de riesgo</u>	<u>Saldo contable antes de provisiones</u>	<u>Garantías computables para provisiones</u>	<u>Provisiones</u>		<u>Saldo contable después de provisiones</u>
			<u>% mínimo</u>	<u>Constituidas</u>	
Categoría 1	292.027.555.278	-	-	-	292.027.555.278
Categoría 1a	4.179.050.109	4.179.050.109	0,5	(10.447.635)	4.168.602.474
<b>Total</b>	<b>296.206.605.387</b>	<b>4.179.050.109</b>		<b>(10.447.635)</b>	<b>296.196.157.752</b>

Al 31 de diciembre del 2017

<u>Categoría de riesgo</u>	<u>Saldo contable antes de provisiones</u>	<u>Garantías computables para provisiones</u>	<u>Provisiones</u>		<u>Saldo contable después de provisiones</u>
			<u>% mínimo</u>	<u>Constituidas</u>	
Categoría 1	92.136.037.991	-	-	-	92.136.037.991
<b>Total</b>	<b>92.136.037.991</b>	<b>-</b>		<b>-</b>	<b>92.136.037.991</b>

**c.5.2 Créditos vigentes al sector no financiero**

Los créditos vigentes al sector no financiero al 31 de diciembre de 2018 y 2017 se componen como sigue:

Según tipo de producto:

<u>Cuentas</u>	<u>31 de diciembre de</u>	
	<u>2018</u>	<u>2017</u>
Préstamos a plazo fijo no reajustables	504.772.547.910	309.917.548.886
Préstamos amortizables no reajustables	1.986.312.557.411	1.862.137.781.865
Créditos utilizados en cuenta corriente - sobregiros	10.818.010.157	7.754.039.377
Deudores por utilización de tarjetas de crédito	145.589.013.769	126.866.584.652
Cheques diferidos descontados	112.111.243.639	68.698.557.305
Préstamos con Recursos Administrados - Agencia financiera de Desarrollo (AFD)	235.973.853.622	143.528.143.253
Préstamos para Vivienda con Fondos Instituto de previsión Social (IPS)	7.622.255.865	-
Documentos descontados	468.322.750	1.133.935.385
Deudores por productos financieros devengados	46.495.968.814	41.636.545.841
Ganancia por valuación a realizar	(1.914.689)	-
Provisiones	(138.569.454.131)	(121.790.196.298)
<b>Total</b>	<b>2.911.592.405.117</b>	<b>2.439.882.940.266</b>





Firmado al solo efecto de su identificación con nuestro informe del 26/02/2019  
 Deloitte & Touche - Paraguay  
 Registro CNV AE 021

**Según categoría de riesgo:**

**Al 31 de diciembre del 2018**

Categoría de riesgo	Saldo contable antes de previsiones (a)	Garantías computables para provisiones	Previsiones		Saldo contable después de provisiones
			% mínimo (b)	Constituidas	
Categoría 1	2.547.743.680.640	288.380.772.385	-	(170.751.229)	2.547.572.929.411
Categoría 1a	387.925.968.138	66.751.110.494	0,5	(1.143.520.492)	386.782.447.646
Categoría 1b	99.267.628.505	19.330.392.808	1,5	(1.188.662.947)	98.078.965.558
Categoría 2	10.597.463.276	-	5	(454.810.860)	10.142.652.416
Categoría 3	2.312.246.368	-	25	(451.165.274)	1.861.081.094
Categoría 4	1.962.709.246	-	50	(715.373.889)	1.247.335.357
Categoría 5	100.946.773	-	75	(75.751.864)	25.194.909
Categoría 6	251.216.302	-	100	(251.216.302)	-
Previsiones genéricas (c)				(134.118.201.274)	(134.118.201.274)
<b>Total</b>	<b>3.050.161.859.248</b>	<b>374.462.275.687</b>		<b>(138.569.454.131)</b>	<b>2.911.592.405.117</b>

**Al 31 de diciembre del 2017**

Categoría de riesgo	Saldo contable antes de previsiones (a)	Garantías computables para provisiones	Previsiones		Saldo contable después de provisiones
			% mínimo (b)	Constituidas	
Categoría 1	2.084.508.631.995	240.229.416.219	-	(440.021.604)	2.084.068.610.391
Categoría 1a	345.314.146.606	34.621.775.426	0,5	(1.086.551.208)	344.227.595.398
Categoría 1b	110.790.571.217	15.886.319.322	1,5	(1.194.006.021)	109.596.565.196
Categoría 2	7.857.631.795	-	5	(374.771.099)	7.482.860.696
Categoría 3	2.013.663.194	-	25	(511.641.908)	1.502.021.286
Categoría 4	4.084.774.398	-	50	(1.481.179.705)	2.603.594.693
Categoría 5	1.270.491.535	-	75	(960.942.661)	309.548.874
Categoría 6	5.833.225.824	11.882.340.031	100	(5.833.225.824)	-
Previsiones genéricas (c)				(109.907.856.268)	(109.907.856.268)
<b>Total</b>	<b>2.561.673.136.564</b>	<b>302.619.850.998</b>		<b>(121.790.196.298)</b>	<b>2.439.882.940.266</b>

- (a) incluye capital e interés (netos de ganancias por valuación a realizar);
- (b) para el caso de los deudores que no cuenten con garantías computables, el porcentaje se aplica sobre el riesgo total (deuda dineraria más deuda contingente). Para los demás deudores, la previsión es calculada en dos tramos, computándose las garantías solamente para el segundo tramo;
- (c) este monto incluye las provisiones genéricas de acuerdo a los requerimientos de la Resolución N° 1 Acta N° 60 del 28 de setiembre del 2007, provisiones para modelos internos de pérdida esperada para el portafolio de Banca Minorista y provisiones adicionales definidas por el Directorio de la Entidad.

**c.5.3 Créditos vencidos - sector financiero y no financiero**

Los créditos vencidos al sector no financiero al 31 de diciembre de 2018 y 2017 se componen como sigue:



Firmado al solo efecto de su identificación  
 con nuestro informe del... 26/02/2019  
 Deloitte & Touche - Paraguay  
 Registro CNV AE 021

### Al 31 de diciembre del 2018

Categoría de riesgo	Saldo contable antes de provisiones (a)	Garantías computables para provisiones	Previsiones		Saldo contable después de provisiones
			% mínimo (b)	Constituidas	
Categoría 1	-	-	-	-	-
Categoría 1a	509.125.631	-	0,5	(4.602.659)	504.522.972
Categoría 1b	2.625.298.981	-	1,5	(105.688.435)	2.519.610.546
Categoría 2	38.599.481.802	5.014.349.811	5	(3.848.399.557)	34.751.082.245
Categoría 3	43.595.763.157	2.067.117.948	25	(12.425.355.613)	31.170.407.544
Categoría 4	20.501.504.893	1.202.174.662	50	(10.702.067.826)	9.799.437.067
Categoría 5	43.094.682.377	1.007.093.022	75	(32.262.734.336)	10.831.948.041
Categoría 6	9.381.858.315	1.813.399.699	100	(7.568.373.299)	1.813.485.016
Previsiones genéricas (c)	-	-	-	-	-
<b>Total</b>	<b>158.307.715.156</b>	<b>11.104.135.142</b>		<b>(66.917.221.725)</b>	<b>91.390.493.431</b>

### Al 31 de diciembre del 2017

Categoría de riesgo	Saldo contable antes de provisiones (a)	Garantías computables para provisiones	Previsiones		Saldo contable después de provisiones
			% mínimo (b)	Constituidas	
Categoría 1	-	-	-	-	-
Categoría 1a	164.894.820	-	0,5	(258.057)	164.636.763
Categoría 1b	2.724.607.902	-	1,5	(61.451.093)	2.663.156.809
Categoría 2	35.656.117.054	3.250.992.269	5	(3.517.041.877)	32.139.075.177
Categoría 3	41.484.637.211	2.444.072.518	25	(11.650.034.549)	29.834.602.662
Categoría 4	17.376.971.494	1.969.850.954	50	(9.092.421.759)	8.284.549.735
Categoría 5	33.519.600.269	234.799.740	75	(25.441.829.591)	8.077.770.678
Categoría 6	13.887.833.676	2.821.561.412	100	(11.066.272.261)	2.821.561.415
Previsiones genéricas (c)	-	-	-	-	-
<b>Total</b>	<b>144.814.662.426</b>	<b>10.721.276.893</b>		<b>(60.829.309.187)</b>	<b>83.985.353.239</b>

- (a) incluye capital e interés (netos de ganancias por valuación a realizar);
- (b) para el caso de los deudores que no cuenten con garantías computables, el porcentaje se aplica sobre el riesgo total (deuda dineraria más deuda contingente). Para los demás deudores, la provisión es calculada en dos tramos, computándose las garantías solamente para el segundo tramo;
- (c) este monto incluye las provisiones genéricas de acuerdo a los requerimientos de la Resolución N° 1 Acta N° 60 del 28/09/07 del BCP y provisiones adicionales definidas por el Directorio de la Entidad.

#### c.6 Previsiones sobre riesgos crediticios dinerarios y contingentes

Periódicamente el Directorio y la Gerencia de la Entidad efectúan, en función a las normas de valuación de créditos establecidas por la Superintendencia de Bancos del BCP y con criterios y políticas propias de la Entidad, revisiones y análisis de la cartera de créditos a los efectos de ajustar las provisiones para cuentas de dudoso cobro. Se han constituido todas las provisiones necesarias para cubrir eventuales pérdidas sobre riesgos crediticios dinerarios y contingentes, conforme con lo exigido por la Resolución N° 1 del Directorio del BCP, Acta N° 60 de fecha 28 de setiembre de 2007 y sus modificaciones posteriores así como al criterio del Directorio y la Gerencia de la Entidad.

Firmado al solo efecto de su identificación con nuestro informe del... 26.02.2019...  
Deloitte & Touche - Paraguay  
Registro CNV AE 021

El movimiento registrado en las cuentas de provisiones en los ejercicios finalizados el 31 de diciembre de 2018 y 2017 se resume como sigue:

### Al 31 de diciembre del 2018

Concepto	Saldos al inicio del ejercicio	Constitución de provisiones en el ejercicio	Aplicación de provisiones en el ejercicio	Desafectación de provisiones en el ejercicio	Variación por valuación en moneda extranjera	Saldos al cierre del ejercicio
Disponible	(77.540)	(1.256.500)	-	77.272	268	(1.256.500)
Créditos vigentes por intermediación financiera - Sector financiero	-	(10.447.635)	-	-	-	(10.447.635)
Créditos vigentes por intermediación financiera - Sector no financiero	(121.790.196.298)	(25.281.480.921)	9.920.967	8.498.541.521	(6.239.400)	(138.569.454.131)
Créditos diversos (nota c.15)	(3.722.472.554)	(930.770.324)	349.868.048	80.549.133	(134.914.370)	(4.357.740.067)
Créditos vencidos por intermediación financiera - Sector Financiero y no Financiero	(60.829.309.187)	(183.675.970.653)	177.614.993.246	-	(26.935.131)	(66.917.221.725)
Inversiones	(10.942.917.971)	(947.529.016)	10.625.243.732	932.875.000	-	(332.328.255)
Contingencias (*)	(146.674.997)	(45.612.639)	-	50.132.233	-	(142.155.403)
<b>Total</b>	<b>(197.431.648.547)</b>	<b>(210.893.067.688)</b>	<b>188.600.025.993</b>	<b>9.562.175.159</b>	<b>(168.088.633)</b>	<b>(210.330.603.716)</b>

(\*) Estas provisiones se encuentran incluidas en el rubro "Provisiones" del pasivo.

### Al 31 de diciembre del 2017

Concepto	Saldos al inicio del ejercicio	Constitución de provisiones en el ejercicio	Aplicación de provisiones en el ejercicio	Desafectación de provisiones en el ejercicio	Variación por valuación en moneda extranjera	Saldos al cierre del ejercicio
Disponible	(14.112.573)	(77.540)	-	14.111.655	918	(77.540)
Créditos vigentes por intermediación financiera - Sector no financiero	(118.993.700.889)	(15.639.337.246)	985.526	12.851.862.303	(10.005.992)	(121.790.196.298)
Créditos diversos (nota c.15)	(3.290.970.187)	(727.986.335)	133.174.588	104.168.278	59.141.102	(3.722.472.554)
Créditos vencidos por intermediación financiera - Sector Financiero y no Financiero	(55.671.061.366)	(163.713.700.586)	158.534.800.065	6.593.209	14.059.491	(60.829.309.187)
Inversiones	(1.305.467.757)	(10.300.366.049)	662.915.835	-	-	(10.942.917.971)
Contingencias (*)	(32.159.598)	(135.457.831)	-	20.942.432	-	(146.674.997)
<b>Total</b>	<b>(179.307.472.370)</b>	<b>(190.516.925.587)</b>	<b>159.331.876.014</b>	<b>12.997.677.877</b>	<b>63.195.519</b>	<b>(197.431.648.547)</b>




(\*) Estas provisiones se encuentran incluidas en el rubro "Provisiones" del pasivo.

### c.7 Inversiones

El capítulo inversiones incluye la tenencia de títulos representativos de capital emitidos por el sector privado nacional y títulos de deuda del sector privado. Las inversiones se valúan según su naturaleza, conforme a normas de valuación establecidas por el BCP (el menor valor que surja de comparar su costo histórico con su valor de mercado o valor estimado de realización).

Adicionalmente, este capítulo incluye bienes adjudicados o recibidos en dación de pago, los cuales se valúan por el menor de los siguientes tres valores: valor de tasación, valor de adjudicación y saldo de la deuda inmediatamente antes de la adjudicación, conforme con las disposiciones del BCP en la materia. Para los bienes que superan los plazos establecidos por el BCP para su tenencia, se constituyen provisiones conforme a lo dispuesto en la Resolución N° 1, Acta 60 del 28 de setiembre de 2007 del Directorio del BCP, y sus modificatorias. A los tres años de tenencia, los bienes se deben provisionar en un 100%.

Las inversiones de la Entidad se detallan a continuación:

Firmado al solo efecto de su identificación  
 con nuestro informe del 26 de Oct 2014  
 Deloitte & Touche - Paraguay  
 Registro CNV AE 021

17

### Al 31 de diciembre del 2018

<u>Concepto</u>	<u>Saldo contable antes de provisiones</u>	<u>Provisiones</u>	<u>Saldo contable después de provisiones</u>
Bienes adquiridos en recuperación de créditos	1.210.580.260	(171.115.925)	1.039.464.335
Inversiones en Bancard S.A. (nota b.4) (*)	9.675.000.000	-	9.675.000.000
Inversiones en Familiar Seguros S.A. (nota b.4) y (nota c.12)	9.950.000.000	-	9.950.000.000
Inversiones en títulos valores emitidos por el sector privado nacional	60.161.212.330	(161.212.330)	60.000.000.000
Rentas en títulos valores emitidos por el sector privado	428.195.656	-	428.195.656
<b>Total</b>	<b>81.424.988.246</b>	<b>(332.328.255)</b>	<b>81.092.659.991</b>

### Al 31 de diciembre del 2017

<u>Concepto</u>	<u>Saldo contable antes de provisiones</u>	<u>Provisiones</u>	<u>Saldo contable después de provisiones</u>
Bienes adquiridos en recuperación de créditos	16.255.415.597	(10.781.705.641)	5.473.709.956
Inversiones en Bancard S.A. (nota b.4) y (nota c.12) (*)	9.675.000.000	-	9.675.000.000
Inversiones en títulos valores emitidos por el sector	25.875.212.330	(161.212.330)	25.714.000.000
Rentas en títulos valores emitidos por el sector privado	196.553.531	-	196.553.531
<b>Total</b>	<b>52.002.181.458</b>	<b>(10.942.917.971)</b>	<b>41.059.263.487</b>


(\*) Por la participación en las inversiones en Bancard S.A. la Entidad recibió al 31 de diciembre de 2018 y 2017 dividendos en efectivo por valor de Gs. 4.478.813.790 y Gs. 2.224.918.297 respectivamente; los cuales forman parte del saldo de "Ganancias extraordinarias". Adicionalmente en el año 2017 la Entidad ha recibido dividendos en acciones por valor de Gs. 1.680.000.000, que representan 1.680 acciones nominativas.

#### **c.8 Bienes de uso**

Los valores de los bienes de uso se encuentran revaluados de acuerdo con la variación del Índice de Precios al Consumidor publicado por el BCP (ver nota b.2). El incremento neto de la reserva de revalúo por el ejercicio finalizado el 31 de diciembre de 2018 y 2017, fue de Gs. 945.323.700 y Gs. 1.503.913.665 respectivamente y se expone en la cuenta "Ajustes al Patrimonio" del Estados de Evolución del Patrimonio Neto de la Entidad.

Las mejoras o adiciones son activadas, mientras que los gastos de mantenimiento y reparaciones que no aumentan el valor de los bienes ni su vida útil son cargados a resultados en el ejercicio en que se producen. Las depreciaciones son computadas a partir del mes siguiente al de su incorporación al patrimonio de la Entidad, mediante cargos mensuales a resultados sobre la base del método lineal, en los meses estimados de vida útil. Al 31 de diciembre de 2018 y 2017, el valor residual de los bienes, considerados en su conjunto, no excede su valor recuperable.

La composición y el movimiento de los bienes de uso correspondiente a los ejercicios finalizados el 31 de diciembre de 2018 y 2017 fue la siguiente:

Firmado al solo efecto de su identificación  
con nuestro informe del... 26/02/2019...  
Deloitte & Touche - Paraguay  
Registro CNV AE 021

CUENTAS	VALORES DE ORIGEN				
	Saldo inicial del ejercicio	Altas	Bajas y ajustes	Revalúo del ejercicio	Saldo al cierre del ejercicio
Inmuebles - Edificios	4.694.028.854	-	-	91.955.255	4.785.984.109
Inmuebles - Terrenos	3.146.122.105	1.424.440.000	-	114.614.053	4.685.176.158
Muebles	17.833.251.485	181.746.901	(15.506.105)	183.571.833	18.183.064.114
Máquinas y equipos	28.520.422.028	570.214.548	1.535.700	336.849.596	29.429.021.872
Instalaciones en local propio	3.343.758.547	81.850.326	813.789	13.666.788	3.440.089.450
Equipos de computación	39.056.504.764	3.002.270.279	-	204.666.175	42.263.441.218
Material de transporte	848.208.351	-	-	-	848.208.351
<b>Total al 31/12/2018</b>	<b>97.442.296.134</b>	<b>5.260.522.054</b>	<b>(13.156.616)</b>	<b>945.323.700</b>	<b>103.634.985.272</b>
<b>Total al 31/12/2017</b>	<b>94.965.271.446</b>	<b>1.273.250.009</b>	<b>(300.138.986)</b>	<b>1.503.913.665</b>	<b>97.442.296.134</b>

CUENTAS	Tasa Anual %	DEPRECIACIONES				Neto resultante al cierre
		Saldo inicial del ejercicio	Del ejercicio	Bajas y ajustes	Acumuladas al cierre del ejercicio	
Inmuebles - Edificios	2,5	(1.820.427.121)	(126.022.518)	-	(1.946.449.639)	2.839.534.470
Inmuebles - Terrenos	0	-	-	-	-	4.685.176.158
Muebles	10	(12.182.073.435)	(1.444.030.012)	15.279.999	(13.610.823.448)	4.572.240.666
Máquinas y equipos	10	(18.147.409.633)	(2.417.518.991)	(1.535.700)	(20.566.464.324)	8.862.557.548
Instalaciones en local propio	10	(2.930.894.885)	(96.531.752)	(813.789)	(3.028.240.426)	411.849.024
Equipos de computación	25	(33.693.532.757)	(3.437.144.054)	-	(37.130.676.811)	5.132.764.407
Material de transporte	20	(848.208.351)	-	-	(848.208.351)	-
<b>Total al 31/12/2018</b>		<b>(69.622.546.182)</b>	<b>(7.521.247.327)</b>	<b>12.930.510</b>	<b>(77.130.862.999)</b>	<b>26.504.122.273</b>
<b>Total al 31/12/2017</b>		<b>(61.909.399.950)</b>	<b>(8.013.190.906)</b>	<b>300.044.674</b>	<b>(69.622.546.182)</b>	<b>27.819.749.952</b>

De acuerdo con la legislación bancaria las entidades financieras que operan en Paraguay tienen prohibido dar en garantía los bienes de uso, salvo los que se afecten en respaldo de las operaciones de arrendamiento financiero y al Banco Central del Paraguay.

### c.9 Cargos diferidos e intangibles

Los cargos diferidos al 31 de diciembre de 2018 y 2017 se componen como sigue:


#### Al 31 de diciembre del 2018

Concepto	Saldo neto inicial	Aumentos / Bajas (neto)	Amortización - consumo del ejercicio	Saldo neto al 31/12/2018
Mejoras e instalaciones en inmuebles arrendados (*)	6.763.365.699	2.506.484.876	(3.710.025.668)	5.559.824.907
Intangibles	4.770.301.449	6.450.491.925	(2.929.751.495)	8.291.041.879
<b>Subtotal</b>	<b>11.533.667.148</b>	<b>8.956.976.801</b>	<b>(6.639.777.163)</b>	<b>13.850.866.786</b>
Material de escritorio y otros	1.041.552.718	3.662.525.247	(2.720.174.837)	1.983.903.128
<b>Subtotal</b>	<b>1.041.552.718</b>	<b>3.662.525.247</b>	<b>(2.720.174.837)</b>	<b>1.983.903.128</b>
<b>Total</b>	<b>12.575.219.866</b>	<b>12.619.502.048</b>	<b>(9.359.952.000)</b>	<b>15.834.769.914</b>

#### Al 31 de diciembre del 2017

Concepto	Saldo neto inicial	Aumentos / Bajas (neto)	Amortización - consumo del ejercicio	Saldo neto al 31/12/2017
Mejoras e instalaciones en inmuebles arrendados (*)	10.771.008.950	967.236.117	(4.974.879.368)	6.763.365.699
Intangibles	4.992.690.266	1.941.523.236	(2.163.912.053)	4.770.301.449
<b>Subtotal</b>	<b>15.763.699.216</b>	<b>2.908.759.353</b>	<b>(7.138.791.421)</b>	<b>11.533.667.148</b>
Material de escritorio y otros	969.050.457	2.931.267.853	(2.858.765.592)	1.041.552.718
<b>Subtotal</b>	<b>969.050.457</b>	<b>2.931.267.853</b>	<b>(2.858.765.592)</b>	<b>1.041.552.718</b>
<b>Total</b>	<b>16.732.749.673</b>	<b>5.840.027.206</b>	<b>(9.997.557.013)</b>	<b>12.575.219.866</b>





Firmado al solo efecto de su identificación con nuestro informe del 26/02/2019  
Deloitte & Touche - Paraguay  
Registro GNV AE 021

19

(\*) La Entidad amortiza las mejoras e instalaciones en inmuebles arrendados en forma lineal considerando una vida útil de 5 años.

**c.10 Pasivos subordinados**

Al 31 de diciembre de 2018 y 2017 no existen pasivos subordinados.

**c.11 Limitaciones a la libre disponibilidad de los activos o del patrimonio y cualquier otra restricción al derecho de propiedad**

No existen bienes de disponibilidad restringida ni otras restricciones al derecho de propiedad, con excepción de:

**a) Encaje legal:**

La cuenta Banco Central del Paraguay al 31 de diciembre de 2018 y 2017 incluye la suma de Gs. 328.965.909.893 y Gs. 284.924.245.762 respectivamente, que corresponde a cuentas de disponibilidad restringida, mantenidas en dicha entidad en concepto de encaje legal.

**b) Garantías BCP:**

Al 31 de diciembre de 2018 y 2017 se encuentran restringidas a efectos de Garantías en cumplimiento al Reglamento General de los Sistemas de Pagos (SIPAP), Letras de Regulación Monetaria por valor de Gs. 239.680.000.000 y Gs 255.000.000.000 respectivamente.

**c) Reserva legal:**

De acuerdo con el artículo 27 de la Ley N° 861/96, las entidades financieras deberán contar con una reserva no menor al equivalente del cien por ciento (100%) de su capital, la cual se constituirá transfiriendo anualmente no menos del veinte por ciento (20%) de las utilidades netas de cada ejercicio financiero.

El artículo 28 de la mencionada ley, establece que los recursos de la reserva legal se aplicarán automáticamente a la cobertura de pérdidas registradas en el ejercicio financiero. En los siguientes ejercicios, el total de las utilidades deberá destinarse a la reserva legal hasta tanto se alcance nuevamente el monto mínimo de la misma, o el más alto que se hubiere obtenido en el proceso de su constitución.

En cualquier momento, el monto de la reserva podrá ser incrementado con aportes de dinero en efectivo.

**d) Corrección monetaria del capital:**

De acuerdo con la Ley 5787/16, "De Modernización y Fortalecimiento de las Normas que Regulan el Funcionamiento del Sistema Financiero Paraguayo", las entidades financieras deben actualizar anualmente su capital en función al Índice de Precios al Consumidor (IPC) calculado por el BCP. El valor actualizado del capital mínimo para el ejercicio 2018 es de Gs. 52.257.000.000, de acuerdo con la Circular SB SG N° 00005/2018. El valor actualizado del capital mínimo para el ejercicio 2017 fue de Gs. 50.000.000.000, de acuerdo con la Circular SB SG N° 00005/2017.

El capital integrado de la Entidad al 31 de diciembre de 2018 y 2017 (nota b.5.) se halla por encima del mínimo legal exigido a dichas fechas.

**e) Distribución de utilidades:**

Según disposiciones de la Ley N° 861/96 "General de Bancos, Financieras y otras Entidades de Crédito", las entidades financieras podrán distribuir sus utilidades previa aprobación de sus respectivos estados financieros anuales auditados por parte de la Superintendencia



Firmado al solo efecto de su identificación con nuestro informe del 26/02/2016  
Deloitte & Touche - Paraguay  
Registro CNV AE 021

de Bancos, siempre que esta se expida dentro del término de ciento veinte días del cierre del ejercicio. Vencido este plazo sin que la Superintendencia se pronuncie, las utilidades pueden ser distribuidas.

**f) Dividendos de las acciones preferidas:**

Las Acciones Preferidas Nominativas Clase "A" y "B" pagan dividendos preferentes anuales sobre el valor nominal de cada acción, que será determinado por la tasa anual de inflación medida por el Banco Central del Paraguay a la cual se adicionará 6% (seis por ciento). Para el cálculo se tomará la medición de la inflación anual correspondiente al cierre de cada ejercicio, fijándose como mínimo una tasa del 12% y como máximo una tasa del 20%.

Las cantidades de acciones por cada clase se detallan en la nota b.5. Los dividendos a pagar a las Acciones Preferidas Nominativas Clase "A" y "B" ascienden a Gs. 7.200.000.000 al 31 de diciembre del 2018 y se deducirán de los resultados acumulados una vez aprobados por la asamblea respectiva.

**c.12 Garantías otorgadas respecto a pasivos**

Las obligaciones financieras contraídas con la Entidad del exterior Oikocredit se encuentran garantizadas por documentos de la cartera de créditos de Banco Familiar S.A.E.C.A. por valor de Usd 6.646.211 y Usd 6.859.482 para el 2018 y 2017 respectivamente, estos importes cubren como mínimo el 150% del saldo de las deudas mantenidas con dicha Entidad al 31 de diciembre del 2018 y 2017.

Para garantizar las obligaciones con Bancard S.A. y/o Visa Internacional y/o Mastercard y/o los establecimientos adheridos, que puedan derivarse como consecuencia de su condición de Entidad Emisora de Tarjetas de Crédito y por los saldos que resultan de transacciones de usuarios de cajeros automáticos, Banco Familiar S.A.E.C.A constituyó una prenda sobre parte de las acciones de Bancard S.A. de su propiedad a favor de Bancard S.A. por valor de Gs. 6.619.800.000 para el 2018 y 2017 respectivamente.

Para garantizar las obligaciones con la Agencia Financiera de Desarrollo se han endosado a favor de dicha institución pagarés de clientes por valor de Gs. 30.093.820.727 y Gs. 35.603.840.203 al 31 de diciembre 2018 y 2017 respectivamente.

**c.13 Distribución de créditos y obligaciones por intermediación financiera según sus vencimientos**

**Al 31 de diciembre de 2018**

Concepto	Plazos que restan para su vencimiento					TOTAL
	Hasta 30 días	De 31 hasta 180 días	De 181 días hasta 1 año	Más de 1 año y hasta 3 años	Más de 3 años	
Créditos vigentes por intermediación financiera - Sector financiero (*)	230.930.426.715	44.255.040.192	15.760.709.475	5.249.981.370	-	296.196.157.752
Créditos vigentes por intermediación financiera - Sector no financiero (*)	341.351.698.584	1.180.721.857.014	716.760.691.673	470.637.823.130	202.120.334.716	2.911.592.405.117
<b>Total Créditos Vigentes</b>	<b>572.282.125.299</b>	<b>1.224.976.897.206</b>	<b>732.521.401.148</b>	<b>475.887.804.500</b>	<b>202.120.334.716</b>	<b>3.207.788.562.869</b>
Obligaciones por intermediación financiera - Sector financiero	286.284.132.957	209.564.942.790	117.064.242.710	155.606.711.090	186.659.913.939	955.179.943.486
Obligaciones por intermediación financiera - Sector no financiero	1.779.420.054.552	256.223.861.387	334.494.780.623	458.969.483.984	64.920.022.291	2.894.028.202.837
<b>Total Obligaciones</b>	<b>2.065.704.187.509</b>	<b>465.788.804.177</b>	<b>451.559.023.333</b>	<b>614.576.195.074</b>	<b>251.579.936.230</b>	<b>3.849.208.146.323</b>

(\*) Importes netos de provisiones.



Firmado al solo efecto de su identificación con nuestro informe del 26/02/2019  
 Deloitte & Touche - Paraguay  
 Registro CNV AE 021

**Al 31 de diciembre de 2017**

Concepto	Plazos que restan para su vencimiento					TOTAL
	Hasta 30 días	De 31 hasta 180 días	De 181 días hasta 1 año	Más de 1 año y hasta 3 años	Más de 3 años	
Créditos vigentes por intermediación financiera - Sector financiero (*)	12.150.939.024	53.864.166.291	20.127.253.217	5.993.679.459	-	92.136.037.991
Créditos vigentes por intermediación financiera - Sector no financiero (*)	266.543.315.315	973.209.134.851	630.584.340.347	380.658.137.510	188.888.012.243	2.439.882.940.266
<b>Total Créditos Vigentes</b>	<b>278.694.254.339</b>	<b>1.027.073.301.142</b>	<b>650.711.593.564</b>	<b>386.651.816.969</b>	<b>188.888.012.243</b>	<b>2.532.018.978.257</b>
Obligaciones por intermediación financiera - Sector financiero	77.232.804.290	129.801.341.066	73.762.566.508	98.537.403.733	143.354.718.548	522.688.834.145
Obligaciones por intermediación financiera - Sector no financiero	1.530.170.899.378	284.683.854.294	268.375.137.380	364.450.987.706	30.863.163.873	2.478.544.042.631
<b>Total Obligaciones</b>	<b>1.607.403.703.668</b>	<b>414.485.195.360</b>	<b>342.137.703.888</b>	<b>462.988.391.439</b>	<b>174.217.882.421</b>	<b>3.001.232.876.776</b>

(\*) Importes netos de provisiones.

**c.14 Concentración de la cartera y de las obligaciones por intermediación financiera**


**a) Concentración de la cartera por número de clientes - Sector financiero**

Número de clientes	Monto y porcentaje de cartera al 31 de diciembre de 2018			
	Vigente (*)	%	Vencida (*)	%
10 Mayores Deudores	293.026.533.059	99%	-	0%
Otros deudores	3.180.072.328	1%	-	0%
<b>Total</b>	<b>296.206.605.387</b>	<b>100%</b>	<b>-</b>	<b>0%</b>

Número de clientes	Monto y porcentaje de cartera al 31 de diciembre de 2017			
	Vigente (*)	%	Vencida (*)	%
10 Mayores Deudores	87.012.796.777	94%	-	0%
Otros deudores	5.123.241.214	6%	-	0%
<b>Total</b>	<b>92.136.037.991</b>	<b>100%</b>	<b>-</b>	<b>0%</b>

**b) Concentración de la cartera por número de clientes - Sector no financiero**

Número de clientes	Monto y porcentaje de cartera al 31 de diciembre de 2018			
	Vigente (*)	%	Vencida (*)	%
10 Mayores Deudores	269.101.084.290	9%	8.467.335.408	5%
50 Mayores deudores siguientes	452.471.931.929	15%	7.509.640.652	5%
100 Mayores deudores siguientes	236.011.754.937	8%	6.045.181.991	4%
Otros	2.092.577.088.092	69%	136.285.557.105	86%
<b>Total</b>	<b>3.050.161.859.248</b>	<b>100%</b>	<b>158.307.715.156</b>	<b>100%</b>



Firmado al solo efecto de su identificación con nuestro informe del... 26/02/2019  
 Deloitte & Touche - Paraguay  
 Registro CNV AE 021

<u>Número de clientes</u>	<u>Monto y porcentaje de cartera al 31 de diciembre de 2017</u>			
	<u>Vigente (*)</u>	<u>%</u>	<u>Vencida (*)</u>	<u>%</u>
10 Mayores Deudores	192.997.485.042	8%	8.386.935.682	6%
50 Mayores deudores siguientes	329.043.664.220	13%	8.907.119.230	6%
100 Mayores deudores siguientes	160.765.741.599	6%	6.914.819.058	5%
Otros	1.878.866.245.703	73%	120.605.788.456	83%
<b>Total</b>	<b>2.561.673.136.564</b>	<b>100%</b>	<b>144.814.662.426</b>	<b>100%</b>

(\*) Los montos considerados en este cuadro incluyen saldos de capital, intereses y ganancias por valuación en suspenso antes de provisiones


### c) Concentración de Obligaciones por Intermediación Financiera

El saldo se compone como sigue:

<u>Sector Financiero</u>	<u>31 de Diciembre de</u>	
	<u>2018</u>	<u>2017</u>
Banco Central del Paraguay	3.447.920.355	3.062.416.908
Depósitos a la vista	38.088.782.515	40.579.676.476
Acreeedores por valores comprados con venta futura	206.028.406.528	-
Cuentas corrientes	27.737.055.346	24.874.750.723
Certificados de depósitos de ahorro	201.930.229.081	199.780.087.607
Operaciones pendientes de compensacion	1.158.952.427	501.269.105
Préstamos de entidades financieras locales	73.842.160.000	22.361.880.000
Préstamos de entidades financieras del exterior	84.639.668.000	48.469.374.900
Préstamos de entidades financieras - AFD	305.732.404.247	173.064.303.687
Acreeedores por cargos financieros devengados	12.574.364.987	9.995.074.739
<b>Total sector financiero</b>	<b>955.179.943.486</b>	<b>522.688.834.145</b>

<u>Sector No Financiero</u>	<u>31 de Diciembre de</u>	
	<u>2018</u>	<u>2017</u>
<u>Depósitos - Sector Privado</u>		
Cuentas Corrientes	797.259.779.899	754.514.480.609
Depósitos a la vista	730.749.965.040	654.801.678.024
Acreeedores por documentos para compensar	27.388.759.300	18.269.984.952
Giros y transferencias a pagar	1.678.490.934	2.438.141.817
Obligaciones con establecimientos adheridos al sistema de tarjetas de crédito	2.014.365.658	1.778.051.284
Certificados de depósito de ahorro	922.443.495.419	738.627.545.896
<b>Total Depósitos Sector Privado</b>	<b>2.481.534.856.250</b>	<b>2.170.429.882.582</b>
<u>Depósitos - Sector Público</u>		
Cuenta Corrientes	2.307.544.612	3.412.825.317
Depósitos a la vista	170.489.204.499	58.571.521.768
Certificados de depósitos de ahorro	131.921.080.000	198.180.940.000
Bonos Emitidos en Circulación	55.000.000.000	-
Préstamos Varios del País	26.300.000.000	26.300.000.000
<b>Total Depósitos Sector Público</b>	<b>386.017.829.111</b>	<b>286.465.287.085</b>
Acreeedores por cargos financieros devengados	26.475.517.476	21.648.872.964
<b>Total sector no financiero</b>	<b>2.894.028.202.837</b>	<b>2.478.544.042.631</b>

64




Firmado al solo efecto de su identificación con nuestro informe del... 26/02/2019  
Deloitte & Touche - Paraguay  
Registro CNV AE 021

d) Concentración de los depósitos por número de clientes

Saldos al 31 de diciembre de 2018

<u>Número de depositantes</u>	<u>Sector Financiero</u>	<u>%</u>	<u>Sector No Financiero</u>	<u>%</u>
			(*)	
10 Mayores depositantes	174.770.755.640	65%	590.646.688.034	21%
50 Mayores depositantes siguientes	85.120.827.901	32%	398.955.942.772	14%
100 Mayores depositantes siguientes	7.864.483.401	3%	302.140.393.100	11%
Otros	-	0%	1.492.495.295.797	54%
<b>TOTAL</b>	<b>267.756.066.942</b>	<b>100%</b>	<b>2.784.238.319.703</b>	<b>100%</b>

(\*) Incluye depósitos del sector privado y público.

Saldos al 31 de diciembre de 2017

<u>Número de depositantes</u>	<u>Sector Financiero</u>	<u>%</u>	<u>Sector No Financiero</u>	<u>%</u>
10 Mayores depositantes	192.705.025.742	73%	483.291.532.078	20%
50 Mayores depositantes siguientes	67.112.192.890	25%	380.319.056.647	16%
100 Mayores depositantes siguientes	5.417.296.174	2%	254.661.231.326	10%
Otros	-	0%	1.310.545.298.332	54%
<b>TOTAL</b>	<b>265.234.514.806</b>	<b>100%</b>	<b>2.428.817.118.383</b>	<b>100%</b>

c.15 **Créditos diversos**

La composición al 31 de diciembre de 2018 y 2017, es como sigue:


<u>Concepto</u>	<u>31/12/2018</u>	<u>31/12/2017</u>
Cuentas a cobrar a Pronet	5.876.722.309	4.027.007.005
Cuentas a cobrar a Netel	1.852.193.373	1.135.219.145
Cuentas a cobrar Fideicomisos	3.849.899.342	3.196.678.157
Cuentas a cobrar - Bancard	151.581.700	104.720.000
Gastos pagados por adelantado	10.183.429.548	10.751.327.180
Anticipo por compras de bienes y servicios	3.134.101.978	1.599.740.955
Otros impuestos nacionales	61.882.050	118.877.105
Gastos a recuperar	-	3.397.000
Indemnizaciones reclamadas por siniestros	-	46.201.833
Anticipos al personal	-	5.185.867
Diversos - Remesas a cobrar	278.093.795	1.538.910.199
Diversos - Cuentas a cobrar con partes relacionadas (Nota K)	3.489.719.309	2.673.690.195
Diversos - Garantía de alquiler	754.761.609	731.720.386
Diversos - Otros	3.538.107.535	3.391.237.270
Previsiones (*)	(4.357.740.067)	(3.722.472.554)
<b>Total</b>	<b>28.812.752.481</b>	<b>25.601.439.743</b>

(\*) Las provisiones fueron constituidas conforme a las normas de valuación establecidas por el BCP, ver nota c.6.

c.16 **Otras obligaciones diversas**

La composición de otras obligaciones diversas, es como sigue:

64



Firmado al solo efecto de su identificación  
con nuestro informe del... 26/02/2019  
Deloitte & Touche - Paraguay  
Registro CNV AE 021

<u>Concepto</u>	<u>31/12/2018</u>	<u>31/12/2017</u>
Cheques de gerencia a pagar	11.265.411.260	9.573.663.633
Seguros a pagar	6.965.613.767	5.374.768.422
Proveedores	8.279.654.271	2.521.839.125
Embargos a pagar	4.000.942.620	3.004.764.555
Remesas a pagar	3.479.884.069	3.427.282.272
Cuentas a pagar- Familiar comercios	-	3.600.000
Gratificaciones a pagar	12.500.000.000	11.276.819.230
Cuentas a pagar por operaciones de cambios - BCP	12.413.500.000	-
Diversos	3.099.916.887	1.476.371.492
<b>Total</b>	<b>62.004.922.874</b>	<b>36.659.108.729</b>

### c.17 Obligaciones o debentures y bonos emitidos en circulación

El rubro “Obligaciones por intermediación financiera - Sector No Financiero” del estado de situación patrimonial, incluye Bonos Financieros, cuyos saldos y detalles al 31 de diciembre de 2018 son los siguientes:

Número de Resolución de autorización	Moneda de Emisión	Valor del programa de emisión (*)	Monto de la emisión (**)	Plazo del vencimiento	Saldo al 31/12/18
099/2018	Guaranies	200.000.000.000	25.000.000.000	25/7/2030	25.000.000.000
099/2018	Guaranies		30.000.000.000	21/7/2033	30.000.000.000
<b>Total</b>	<b>GS</b>	<b>200.000.000.000</b>	<b>55.000.000.000</b>		<b>55.000.000.000</b>

(\*) Autorizado por Resolución de la Superintendencia de Bancos N° SB SG 99/2018 de fecha 10 de julio de 2018 y Resolución de la Bolsa de Valores & Productos de Asunción S.A. N° 1767/2018 de fecha 31 de julio de 2018.

La emisión del presente programa de emisión global y sus series no está alcanzada por lo Ley No 2334/2003 y en consecuencia no se encuentra asegurada por el Fondo de Garantía de Depósito.

## D. PATRIMONIO NETO

### d.1 Patrimonio efectivo

Los límites para las operaciones de las entidades financieras se determinan en función de su patrimonio efectivo.

El patrimonio efectivo de la Entidad al 31 de diciembre de 2018 y 2017 ascendía aproximadamente a millones Gs. 596.787 y Gs. 515.089, respectivamente.

Según la Resolución N° 1 Acta N° 44 de fecha 21 de julio de 2011, modificada por la Resolución N° 3, Acta N° 4 de fecha 2 de febrero de 2012, el porcentaje mínimo de patrimonio que deben mantener las entidades financieras del país, al 31 de diciembre de 2018 y 2017, es de: Nivel 1 (Capital principal) del 8% y Nivel 2 (Capital principal más Capital complementario) del 12%. Al 31 de diciembre de 2018 y 2017, la Entidad mantenía esta relación en el Nivel 1 de 13,95% y 15,61%, respectivamente; y en el Nivel 2 de 18,52 % y 19,89 %, respectivamente.

### d.2. Capital mínimo

El capital mínimo e indexado por inflación que, en virtud de las disposiciones del BCP en la materia, obligatoriamente deben tener como capital integrado para el 31 de diciembre de 2018 y 2017 los Bancos que operan en el sistema financiero nacional, asciende a Gs. 52.257 millones y Gs. 50.000 millones respectivamente. El eventual déficit de capital de una entidad

Firmado al solo efecto de su identificación  
 con nuestro informe del... 26/02/2019  
 Deloitte & Touche - Paraguay  
 Registro CNV AE 021

respecto al capital mínimo exigido anualmente a las entidades financieras, debe ser cubierto antes de la finalización del primer semestre de cada año.

Al 31 de diciembre de 2018 y 2017 la Entidad tenía un capital integrado de Gs. 300.000.000.000 y 270.000.000.000, importe superior al mínimo exigido por la normativa del BCP.

En la Asamblea General de Accionista celebrada el 10 de abril de 2018 según el Acta N° 45, se aprobó la capitalización de utilidades de ejercicios anteriores por valor de Gs. 30.000.000.000. La modificación del Estatuto Social fue protocolizada en Escritura Pública N° 319 de fecha 24 de diciembre del año 2018.

#### E. UTILIDAD NETA POR ACCION ORDINARIA

La utilidad neta por acción atribuible a los accionistas ordinarios se determina sobre la utilidad neta del ejercicio después de deducir los dividendos asignables a las acciones preferidas.

<u>Concepto</u>	<u>31/12/2018</u>	<u>31/12/2017</u>
Utilidad neta del ejercicio	141.111.051.041	125.967.394.502
Dividendos por acciones preferidas Nominativas Clase "A" y "B" (*)	(7.200.000.000)	(7.200.000.000)
<b>Base para la determinación utilidad neta por acción ordinaria</b>	<b>133.911.051.041</b>	<b>118.767.394.502</b>
Cantidad de acciones ordinarias en circulación promedio ponderado	23.186.301	20.301.370
<b>Utilidad neta por acción ordinaria</b>	<b>5.775</b>	<b>5.850</b>

(\*) Los dividendos de acciones preferidas se determinan acorde a lo descrito en la nota c.11 f).

#### F. CUENTAS DE ORDEN Y CONTINGENCIA

##### Cuentas de Contingencia

Las cuentas de contingencia se componen de la siguiente manera:

<u>Concepto</u>	<u>31/12/2018</u>	<u>31/12/2017</u>
Deudores por garantías otorgadas	26.273.550.933	9.529.749.731
Saldo de las líneas de crédito a utilizar mediante tarjetas de crédito	132.932.801.687	121.429.932.368
Saldo de las líneas de crédito por adelantos en cuentas corrientes	53.724.958.958	31.992.644.566
Saldo de las líneas de crédito de cartas de importación-exportación	55.281.856.864	-
<b>Total</b>	<b>268.213.168.442</b>	<b>162.952.326.665</b>

No existen líneas de crédito que individualmente superen el 10% del total del activo.

##### Cuentas de Orden

Las cuentas de orden se componen de la siguiente manera:



Firmado al solo efecto de su identificación con nuestro informe del... 26/02/2019  
 Deloitte & Touche - Paraguay  
 Registro CNV AE 021

<u>Concepto</u>	<u>31/12/2018</u>	<u>31/12/2017</u>
Fideicomisos (*)	127.432.187.446	86.886.298.842
Garantías reales, hipotecas, prendas y otros	461.371.251.816	366.580.891.479
Pólizas de seguros contratadas	20.187.528.360	18.827.897.980
Deudores incobrables	16.299.422.341	15.906.115.958
Posición de cambios	12.930.681.272	7.228.256.719
Negocios en el exterior y Cobranzas	436.656.524	460.517.650
Otras cuentas de orden - diversas	426.480.351.213	450.085.762.166
Otros valores en custodia	4.189.519.225	14.271.845.988
Otras Garantías en el exterior	-	1.118.094.000
Venta de cartera (**)	850.147.659.035	654.123.696.075
<b>Total</b>	<b>1.919.475.257.232</b>	<b>1.615.489.376.857</b>

(\*) Al 31 de diciembre de 2018 y 2017, los siguientes fideicomisos se encontraban vigentes:

<u>Tipo de Fideicomiso</u>	<u>31/12/2018</u>	<u>31/12/2017</u>
Fideicomiso de Garantía y Administración de Flujos	113.254.584.929	70.855.066.751
Fideicomiso de Garantía	14.177.602.517	16.031.232.091
<b>Total</b>	<b>127.432.187.446</b>	<b>86.886.298.842</b>

(\*\*) El saldo refleja los importes de capital e intereses de los créditos vendidos a Nexo S.A.E.C.A. desde diciembre 2013, en cumplimiento de la Resolución SB. SG. N° 278/2013 de la Superintendencia de Bancos. La Entidad ha celebrado en fecha 1 de noviembre de 2012 un contrato marco sin recurso con dicha Sociedad y por cada venta se efectúa un acuerdo complementario.

## G. INFORMACIÓN REFERENTE AL ESTADO DE RESULTADOS

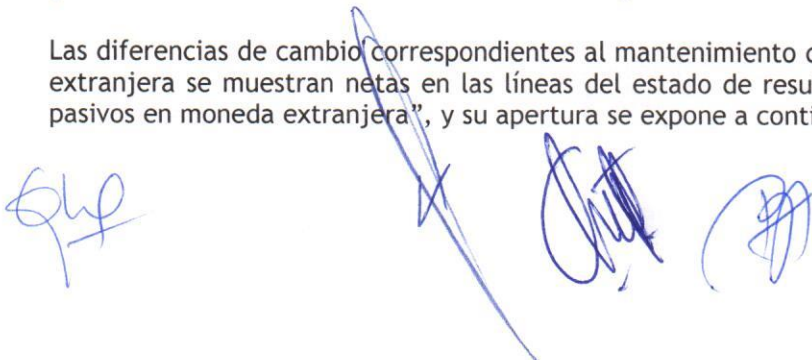
### g.1 Reconocimiento de ganancias y pérdidas

La Entidad aplicó el principio de lo devengado a los efectos del reconocimiento de ingresos e imputación de egresos o costos incurridos, con las siguientes excepciones referidas a que los ingresos se reconocen como ganancia en el momento de su percepción o cobro, según lo establecido por la Resolución N° 1, Acta N° 60 del BCP, de fecha 28 de septiembre de 2007:

- los productos financieros devengados y no percibidos de deudores con créditos clasificados en categorías "3", "4", "5" y "6" (ver nota c.5.1.d).
- las ganancias por valuación de deudores con créditos vencidos.
- las ganancias a realizar por venta de bienes a plazo.
- las ganancias por valuación de operaciones por venta de bienes a plazo; y
- ciertas comisiones por servicios bancarios.

### g.2 Diferencia de cambio de moneda extranjera

Las diferencias de cambio correspondientes al mantenimiento de activos y pasivos en moneda extranjera se muestran netas en las líneas del estado de resultados "Valuación de activos y pasivos en moneda extranjera", y su apertura se expone a continuación:



Firmado al solo efecto de su identificación  
con nuestro informe del... 26/02/2019  
Deloitte & Touche - Paraguay  
Registro CNV AE 021

<u>Concepto</u>	<u>31/12/2018</u>	<u>31/12/2017</u>
Ganancias por valuación de activos y pasivos financieros en moneda extranjera	312.825.035.767	318.641.598.297
Pérdida por valuación de pasivos y activos financieros en moneda extranjera	(313.075.485.139)	(322.141.318.300)
<b>Ganancia por diferencia de cambio neta sobre activos y pasivos financieros en moneda extranjera</b>	<b>(250.449.372)</b>	<b>(3.499.720.003)</b>
Ganancias por valuación de otros activos y pasivos en moneda extranjera	3.418.736.201	7.991.408.152
Pérdidas por valuación de otros activos y pasivos en moneda extranjera	(3.357.313.654)	(5.021.254.102)
<b>Pérdida por diferencia de cambio neta sobre otros activos y pasivos en moneda extranjera</b>	<b>61.422.547</b>	<b>2.970.154.050</b>
<b>(Pérdida) - Ganancia resultante de la diferencia de cambio neta sobre el total de activos y pasivos en moneda extranjera</b>	<b>(189.026.825)</b>	<b>(529.565.953)</b>

### g.3 Aportes al Fondo de Garantía de Depósitos (FGD)

En virtud de lo dispuesto por la Ley N° 2334 de fecha 12 de diciembre de 2003, las entidades financieras aportan trimestralmente en forma obligatoria al FGD administrado por el BCP el 0,12% de los saldos promedio trimestrales de su cartera de depósitos en moneda nacional y extranjera.

El monto aportado por la Entidad al FGD por los ejercicios finalizados el 31 de diciembre 2018 y 2017, asciende a Gs. 13.539.223.474 y Gs. 11.752.376.742 respectivamente. Los montos aportados por la Entidad al FGD, constituyen gastos no recuperables y se exponen en el rubro "Gastos generales" (ver nota H).

### g.4 Impuesto a la renta

El impuesto a la renta corriente que se carga al resultado del ejercicio a la tasa del 10% se basa en la utilidad contable antes de este concepto, ajustada por las partidas que la ley y sus reglamentaciones incluyen o excluyen para la determinación de la renta neta imponible.

El Directorio estima que el efecto del impuesto diferido no es significativo para los estados financieros considerados en su conjunto al 31 de diciembre de 2018 y 2017, por lo que no lo ha registrado.

De acuerdo con las disposiciones de la Ley N° 125/91, modificada por la Ley N° 2421/04, la distribución de utilidades en efectivo está gravada a la tasa del 5%, que la Entidad registra en la fecha de la asamblea de accionistas que decide dicha distribución.

El cargo a resultados en concepto de impuesto a la renta adicional por el ejercicio finalizado por el 31 de diciembre de 2018 y 2017 se expone en la línea impuesto a la renta del estado de resultados.

Por otra parte, de acuerdo con el régimen tributario establecido por dichas leyes, las utilidades remesadas a beneficiarios radicados en el exterior, se hallan sujetas a una retención del 15% en concepto de Impuesto a la Renta.

### H. GASTOS GENERALES

La composición al 31 de diciembre de 2018 y 2017, es como sigue:



Firmado al solo efecto de su identificación  
 con nuestro informe del... 26/02/2019  
 Deloitte & Touche - Paraguay  
 Registro CNV AE 021

<u>Descripción</u>	<u>31/12/2018</u>	<u>31/12/2017</u>
Prestación de servicios de call center, telemarketing y cobranza	18.338.791.477	16.865.942.432
Alquileres y expensas	16.260.961.945	15.681.391.477
Aporte al Fondo de garantía de depósitos (ver nota g.3)	13.539.223.474	11.752.376.742
Publicidad, promociones y eventos	13.132.722.146	12.971.965.872
Gastos de procesamiento de tarjetas	9.473.177.836	7.481.640.546
Servicios informáticos	8.250.930.032	7.124.636.484
Comisiones Pagadas a Corresponsales no Bancarios y Administradores	7.933.864.684	7.128.419.170
Custodia y vigilancia	7.688.888.423	7.363.993.556
Seguros pagados	7.215.631.551	7.185.353.117
Reparaciones y mantenimiento de bienes	5.654.319.105	5.163.977.182
Transporte de caudales	5.204.357.598	5.124.871.788
Gastos de información	3.898.457.582	3.466.137.280
Servicio de limpieza	3.751.255.078	3.685.194.346
Papelería e impresos	3.040.393.493	3.114.459.526
Energía eléctrica	2.718.457.231	2.539.339.056
Gastos por prestación de servicios	2.678.248.486	1.079.736.295
Telefonía y comunicaciones	2.188.569.485	2.129.948.105
Gastos de envío (courier)	1.775.513.638	1.880.649.614
Viajes y representaciones	1.708.449.589	1.934.582.582
Honorarios por asesorías, auditoría y otros	1.291.626.169	1.739.527.743
Indemnizaciones y preaviso	1.039.746.220	1.385.326.516
Gastos de locomoción y transporte	735.543.458	702.180.862
Resto	10.550.089.249	9.196.554.470
<b>Total</b>	<b>148.069.217.949</b>	<b>136.698.204.761</b>

## I. EFECTOS INFLACIONARIOS

No se han aplicado procedimientos de ajuste por inflación, salvo lo mencionado en nota c.8.

## J. GESTIÓN DE RIESGOS

Los principales riesgos administrados por la Entidad para el logro de sus objetivos son los siguientes:

### a) Riesgos de crédito

Banco Familiar es una entidad cuyo foco de negocios es el segmento minorista de consumo y microempresas. Como tal, tiene una cartera atomizada y distribuida en aproximadamente 630.000 clientes.

La estrategia general de la gestión de riesgo de crédito consiste en que el tiempo de análisis, los ítems a evaluar, el proceso evaluación-aprobación y seguimiento es mayor cuanto mayor sea el monto de riesgo involucrado. Por lo tanto, la estrategia a seguir se adecua a la naturaleza y características de cada segmento de negocio. En el segmento minorista, y de consumo se siguen criterios estadísticos de scoring avalados por nuestra experiencia de más de 50 años en el negocio que nos permiten mantener una cartera con indicadores de morosidad acordes a la naturaleza del negocio y a su rentabilidad.

En el segmento de medianas y grandes empresas, los riesgos a asumir involucran a directivos y funcionarios seniors en su aprobación, a través de Comités de Crédito, selectivamente constituidos de acuerdo al monto de riesgo involucrado. El seguimiento y monitoreo de los riesgos de crédito es encomendado a una Gerencia de Riesgos independiente y adecuadamente organizada para cada segmento de negocios.

Firmado al solo efecto de su identificación  
con nuestro informe del 26/02/2019  
Deloitte & Touche - Paraguay  
Registro CNV AE 021

## b) Riesgo Financiero

**b.1) Riesgo de Mercado** Representado por la posibilidad de pérdida financiera por oscilación de precios y/o tasas de interés de los activos del Banco, en la medida en que sus carteras activas y pasivas pueden presentar descalce de plazos, monedas o indexadores.

### b.1.1) Riesgo de tipo de interés

La Entidad lleva un control mensual de la estructura de activos y pasivos sensibles a reajustes de tasa de interés, a diversos plazos.

Al 31 de diciembre de 2018 y 2017, todos los descalces de activos y pasivos sensibles a tasa de interés se hallaban por debajo de los límites máximos recomendados por la política de gestión de Riesgo Financiero del Banco.

### b.1.2) Riesgo de tipo de cambio

La Entidad opera de forma activa en la intermediación financiera, así como en la compra y venta de monedas extranjeras y compra de cheques. Para ello, existe una división de negocios con personal idóneo y de trayectoria en el *trading* de monedas, apoyada en herramientas informáticas para efectuar un monitoreo permanente del negocio y del comportamiento de los mercados.

Para efectuar la medición de la exposición de la Entidad a las variaciones del tipo de cambio, se utiliza la metodología VaR (Value at Risk), en la cual el área de Riesgos Financieros calcula en forma diaria la probable pérdida por variaciones del tipo de cambio considerando las posiciones en moneda extranjera. El Directorio ha establecido un límite VaR para la posición neta en divisas bajo y conservador, limitando así el riesgo de pérdidas por movimientos desfavorables del tipo de cambio.

En opinión del Directorio y la Gerencia, el límite VaR para la posición neta en divisas es bajo, limitando así el riesgo de pérdidas por movimientos desfavorables del tipo de cambio.

## b.2) Riesgo de liquidez

El Riesgo de Liquidez es mitigado con una política muy conservadora de manejo de los activos, manteniendo en todo momento un porcentaje importante de ellos en forma de caja y activos de alta liquidez, que permitan enfrentar holgadamente situaciones extremas.

El monitoreo de la liquidez y las distintas variables asociadas a este ítem, es administrado por el área de Riesgos Financieros, por medio de reportes con frecuencia diaria y mensual, que son informados al Comité de Activos y Pasivos para la toma de decisiones.

Al 31 de diciembre de 2018 y 2017, los niveles de liquidez básica se encontraban por encima de los niveles mínimos recomendados por la política de gestión de Riesgos Financieros del Banco tanto en guaraníes como en dólares. En lo referente a la liquidez ampliada, que considera, además de las disponibilidades netas, los activos descontables por el BCP (Letras de Regulación Monetaria y Bonos Soberanos) a través de su ventanilla de liquidez, los indicadores se encontraban igualmente en niveles por encima de los límites mínimos recomendados por la política.

## c) Riesgo operacional

La Entidad cuenta con una unidad de Riesgo Operacional, cuyos principales objetivos son los de identificar, medir, evaluar, monitorear, controlar y mitigar los riesgos operativos críticos, a los cuales se encuentra expuesta la Entidad y administrarlos de forma eficiente, así como

Firmado al solo efecto de su identificación  
con nuestro informe del 26/02/2014  
Deloitte & Touche - Paraguay  
Registro CNV AE 021

mitigar los eventos de riesgos operacionales, contribuyendo a prevenir y disminuir la ocurrencia de futuras pérdidas asociadas.

La Unidad desarrolla anualmente su plan de trabajo que incluye la revisión del Modelo de Control Interno, el test de los controles de cada área y el cálculo de los montos perdidos por riesgo operacional con la estadística de su origen y sector. Esta metodología permite valorar adecuadamente los riesgos, priorizarlos estableciendo su nivel de criticidad y desarrollar los planes de mitigación. La Entidad mantiene un mapa de riesgos, el cual le permite gestionar adecuadamente los mismos.

## K. SALDOS CON PARTES RELACIONADAS

Los saldos y transacciones con partes relacionadas son los siguientes:


### Al 31 de diciembre del 2018

Entidad	Depósitos a la vista	Certificado de depósito de ahorro	Créditos	Créditos diversos	Cuentas por pagar	Contingencias	Intereses Ganados	Intereses Pagados	Otros ingresos y egresos
Directores	6.942.327.950	91.201.006.345	145.921.023	-	-	1.252.078.977	3.453.099	6.955.589.356	8.306.686
Fundadores S.A. (a)	979.785.664	-	-	-	-	-	-	1.857.349	(135.239.183)
Nexo S.A.E.C.A. (b)	25.189.425.250	9.000.000.000	-	3.489.719.309	-	-	-	84.707.499	38.087.623.419
Ventas y cobranzas S.A. (VEYCO) (c)	5.723.895.270	-	-	-	104.753.705	-	-	9.810.216	(26.827.841.477)
Familiar Seguros S.A.(d)	8.037.610.960	-	-	-	-	-	-	-	40.909
<b>Total</b>	<b>46.873.045.094</b>	<b>100.201.006.345</b>	<b>145.921.023</b>	<b>3.489.719.309</b>	<b>104.753.705</b>	<b>1.252.078.977</b>	<b>3.453.099</b>	<b>7.051.964.420</b>	<b>11.132.890.354</b>

### Al 31 de diciembre del 2017

Entidad	Depósitos a la vista	Certificado de depósito de ahorro	Créditos	Créditos diversos	Cuentas por pagar	Contingencias	Intereses Ganados	Intereses Pagados	Otros ingresos y egresos
Directores	16.137.260.675	89.132.689.066	1.527.100.490	-	-	1.171.207.983	5.495.528	5.750.963.466	6.377.551
Fundadores S.A. (a)	269.926.506	-	-	-	-	-	-	2.353.377	(129.454.632)
Nexo S.A.E.C.A. (b)	13.406.601.379	8.000.000.000	-	2.673.690.195	-	-	-	42.533.665	31.423.187.354
Ventas y cobranzas S.A. (VEYCO) (c)	3.126.164.877	-	-	-	64.457.278	-	-	12.409.985	(25.241.269.704)
<b>Total</b>	<b>32.939.953.437</b>	<b>97.132.689.066</b>	<b>1.527.100.490</b>	<b>2.673.690.195</b>	<b>64.457.278</b>	<b>1.171.207.983</b>	<b>5.495.528</b>	<b>5.808.260.493</b>	<b>6.058.840.570</b>

- a) Fundadores S.A. arrienda oficinas y salón de atención al público al Banco.  
 b) Nexo S.A.E.C.A. realiza compras de cartera a Banco Familiar S.A.E.C.A.  
 c) Ventas y cobranzas S.A. presta servicios de ventas y gestiones de cobranza a Banco Familiar S.A.E.C.A. Ver nota H.  
 d) Familiar Seguros S.A., empresa en proceso de habilitación ante la Superintendencia de Seguros.

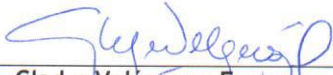





Firmado al solo efecto de su identificación con nuestro informe del 26/02/2019  
 Deloitte & Touche - Paraguay  
 Registro CNV AE 021

## L. HECHOS POSTERIORES

Entre el 31 de diciembre de 2018 hasta la fecha de emisión de los presentes estados financieros, no han ocurrido hechos significativos de carácter financiero o de otra índole que impliquen modificaciones significativas a la estructura patrimonial o financiera o a los resultados de la entidad o su inclusión en notas a los estados financieros.



Gladys Velázquez Franco  
Gerente Administrativo



Hilton Giardina Varela  
Gerente General



Diana Fadlala Rezk  
Síndico



Alberto Acosta Garbarino  
Presidente

Firmado a los efectos de su identificación con nuestro informe de fecha 26 de febrero de 2019

**Deloitte & Touche - Paraguay**  
Registro CNV N° AE 021



Ricardo A. Fabris  
Socio